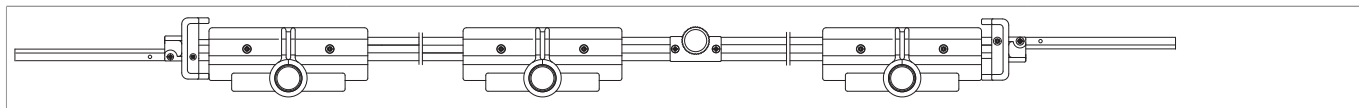


29490 - Bohrlehre für Anpressverschluss einbohrbar 12L 9V Rahmenteile Holz

Technische Zeichnung



							No
Bohrlehre für Anpressverschluss	Holz	einbohrbar		Rahmenteile	12L 9V	1	29490

Montage

Montage mit Lehren 29490/207300 und 29489 (Holzfenster)

Rahmenteil:

Bohrlehre (29490 od. 207300) einlegen und mit Bohrer \varnothing 20 mm Rahmenteile vorbohren. Rahmenteile einlegen und verschrauben.

Dazu können auch die Bohrklötze 206881 + 22482, welche auf bestehende Anpressverschlusslehren montiert werden können, verwendet werden.

Flügelteile:

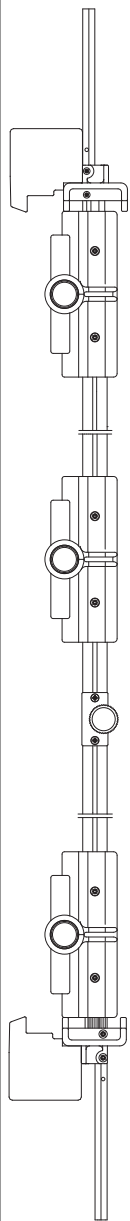
Mit flacher Seite zum Überschlag einlegen und mit der Lehre 29489 zentrieren.



29490 - Bohrlehre für Anpressverschluss einbohrbar 12L 9V Rahmenteile Holz

Anpressverschluss einbohrbar 12L

Montage am Rahmen HOLZ

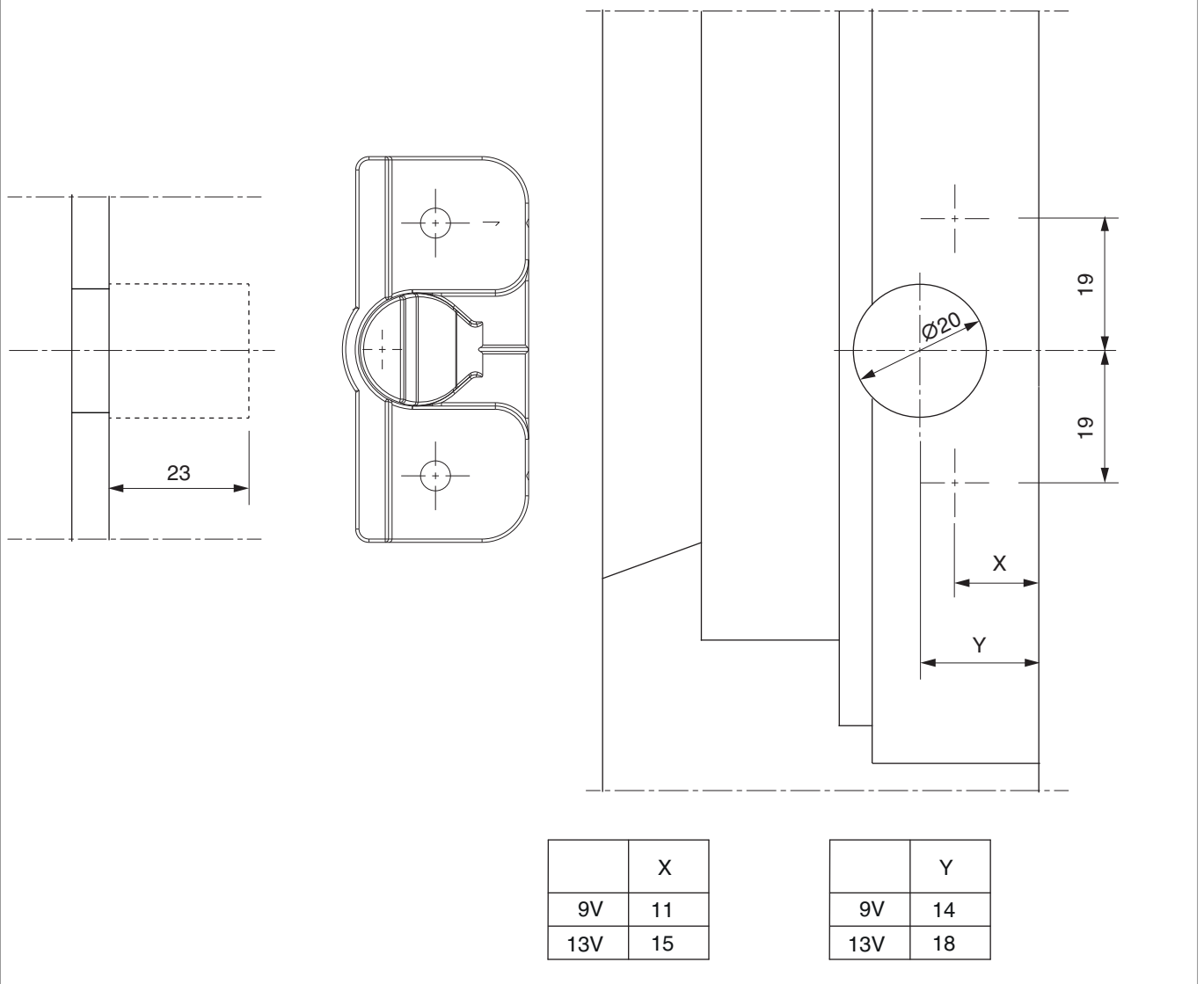


Lehre - 29490 für 9V
Lehre - 207300 für 13V



29490 - Bohrlehre für Anpressverschluss einbohrbar 12L 9V Rahmenteile Holz

Bohrbild:





29490 - Bohrlehre für Anpressverschluss einbohrbar 12L 9V Rahmenteile Holz

