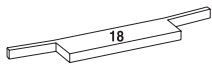




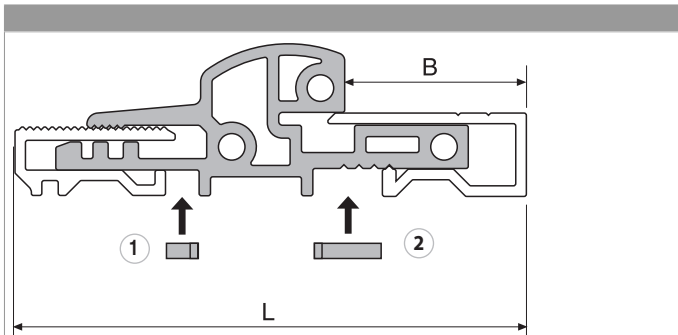
457742 - Abstandhalter für Bodentürschwelle innen für Falztiefe 18 mm

Technische Zeichnung



			B		No
	innen	für Falztiefe 18 mm	2,8	100	457742

Einstellung der Breite der Schiene

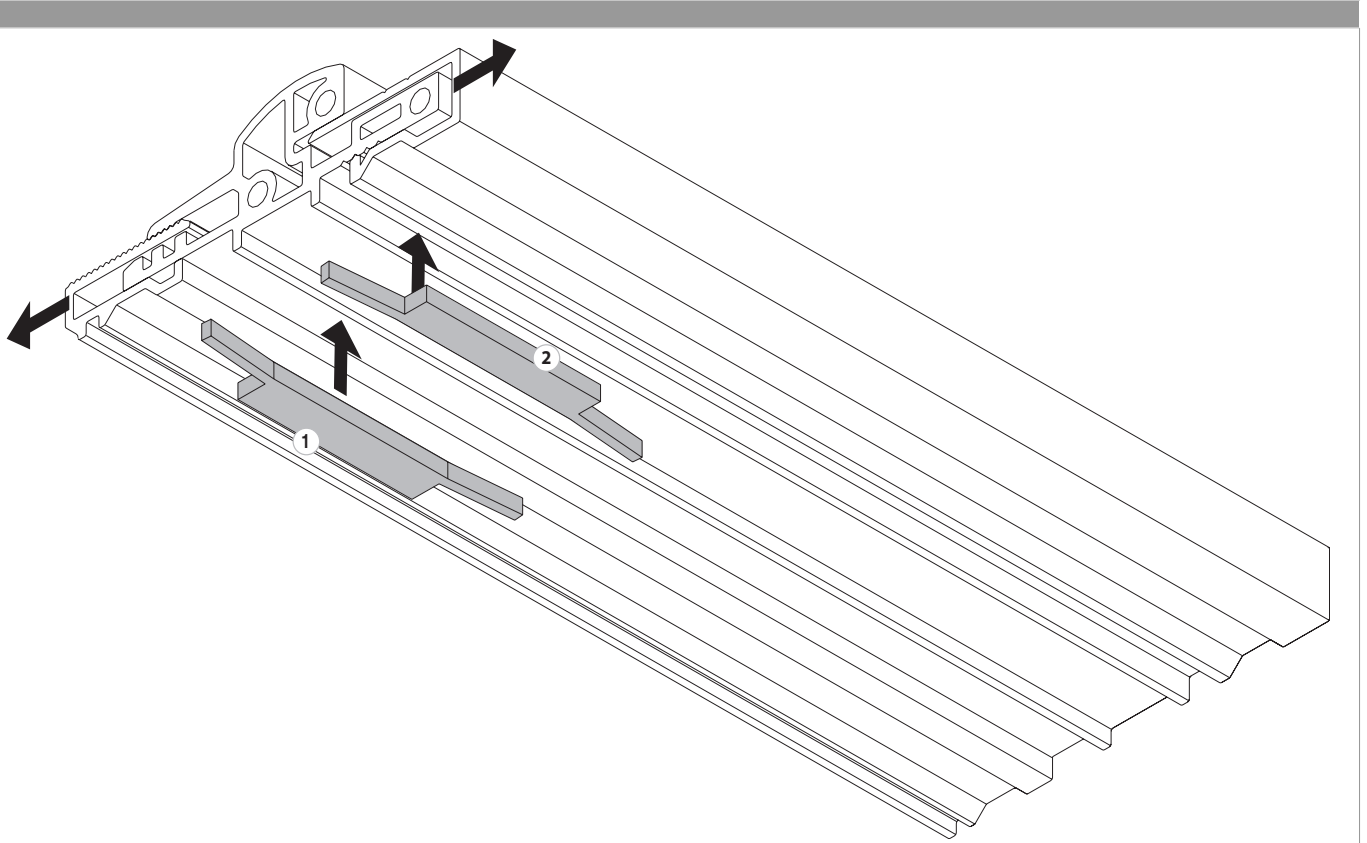


Für die Auswahl der Abstandhalter Tabelle unten beachten:

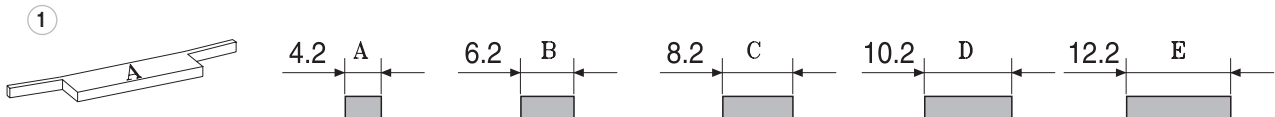
- ① = Abstandhalter außen
- ② = Abstandhalter innen (Falztiefe B)



457742 - Abstandhalter für Bodentürschwelle innen für Falztiefe 18 mm



Abstandhalter außen



Abstandhalter innen

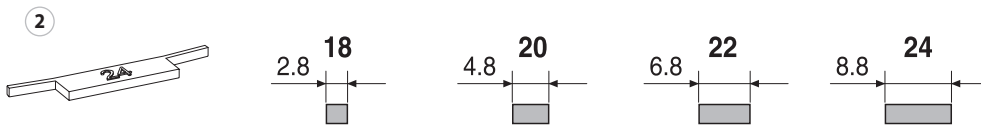


Tabelle für Schiene 58-76

	B = 18		B = 20		B = 22		B = 24	
	①	②	①	②	①	②	①	②
L = 68	D	18	C	20	B	22	A	24
L = 70	E	18	D	20	C	22	B	24
L = 72	-	-	E	20	D	22	C	24
L = 74	-	-	-	-	E	22	D	24
L = 76	-	-	-	-	-	-	E	24