


## 101252 - Universal-Verbundkupplung ohne Luft Silber

### Technische Zeichnung



			<b>No</b>
Silber	ohne Luft	50	101252

### Verwendungshinweise

#### Funktion der Universal-Verbundkupplung

- Diese Kupplungen verbinden den Verbundflügel mit dem Hauptflügel.
- Die Verbundfenster-Kupplungen lassen sich leicht mit der Hand betätigen.
- Bedienungswerkzeuge oder Schlüssel sind dazu nicht nötig.
- Links und rechts verwendbar.
- Verbundkupplungen sind nur für 4 mm Floatglas konzipiert. Anwendung für größere Flügelformate nur nach Rücksprache!

#### Ausführung

- Stahl, Zinkdruckguß - verzinkt und gelb passiviert

#### MACO Universal-Verbundbeschläge

##### Universell verwendbar

- Die Universal-Verbundkupplung eignet sich besonders für Dreh- und Drehkippflügel mit im Falz liegenden Beschlagsteilen. Die Fräsungen sind nur im Außenflügel.

##### Eine Fräsung - eine Maschineneinstellung

- Die Ausnehmungen für Kupplung und Band sind gleich und können in einem Arbeitsgang und mit einer Maschineneinstellung erfolgen.

##### Einfach einstecken und verschrauben

- Zum Einlegen bzw. Einschrauben der Verbundbeschläge können beide Flügel zusammengespant bleiben.

##### Exakter Anzug

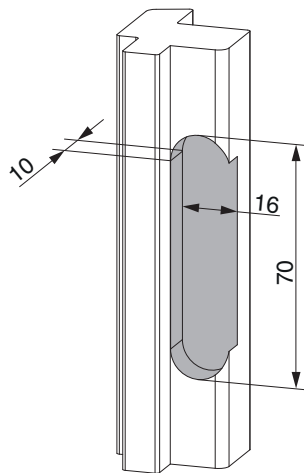
- Durch den Anzugsdorn am Hebel schließt die Kupplung immer exakt. Ein falsches Schließen und eine eventuelle Beschädigung des Fensters sind daher nicht möglich.

##### Jederzeit leicht zu öffnen

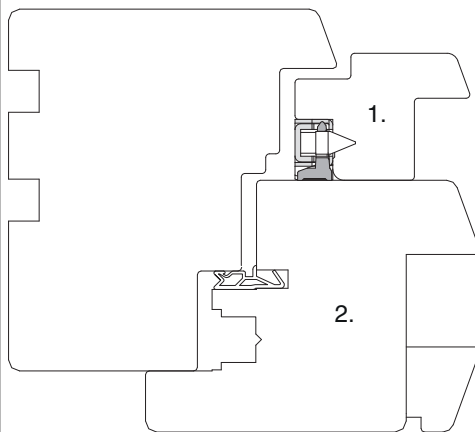
- Die Universal-Kupplung läßt sich jederzeit ohne Verwendung von Werkzeugen öffnen und schließen.

## Montage

### Fräsung im Verbundflügel



• Fräser Ø 16 mm



1. Verbundflügel

2. Hauptflügel

### Anschlaghinweis

- Zum Verschrauben der Verbundkupplung Innen- und Außenflügel zusammenspannen.
- Kupplungsteil gemeinsam verschrauben.