
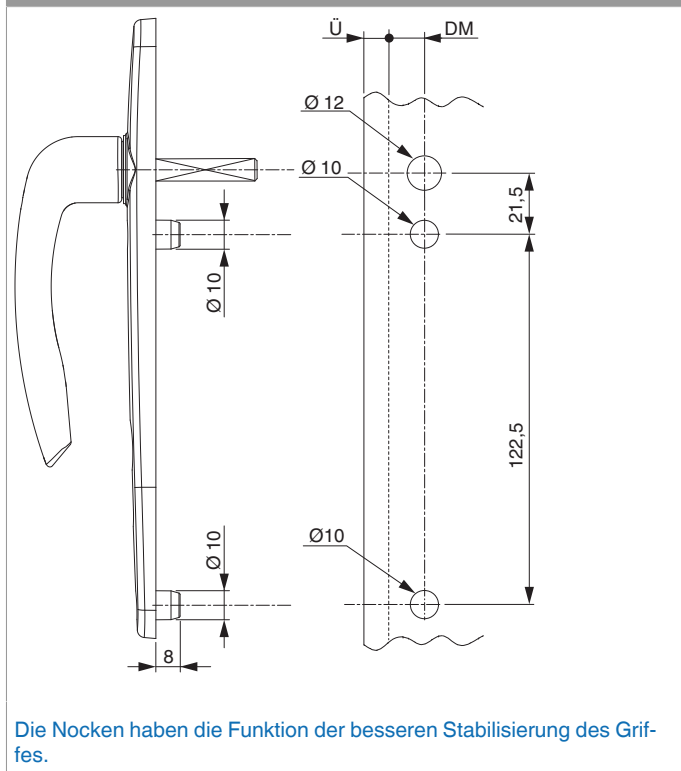


Technische Zeichnung



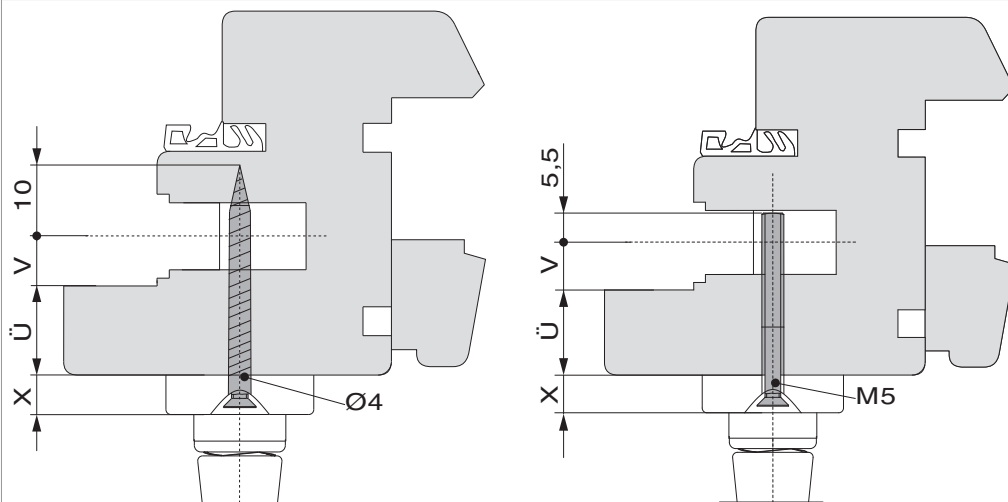
Bohrbild

Rosette mit Nocken Ø 10



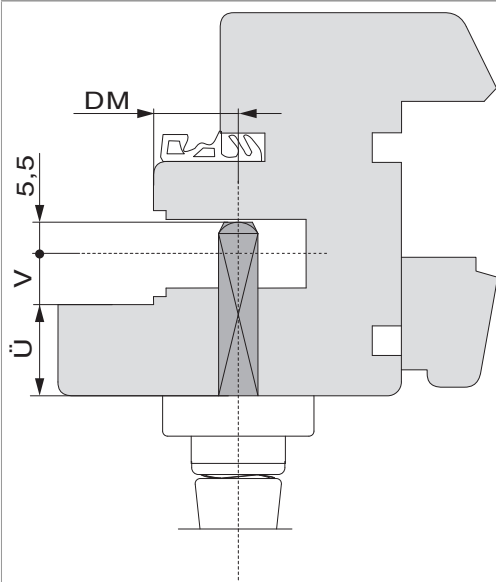
Montage

Berechnung Schraubenlänge



X = 8 mm: Harmony
X = 9,5 mm: Rhapsody
Ü = Überslagstärke
V = Versatz Beschlagsachse

Berechnung Stifflänge



Ü = Überslagstärke
V = Versatz Beschlagsachse
DM = Dornmaß



101184 - Drückergarnitur Harmony Innengriff Zamak
Verschraubung -21 mit Nocken 10 PZ E=92 Profilstärke 90
mm verkehrsweiss RAL 9016

Bedienung

