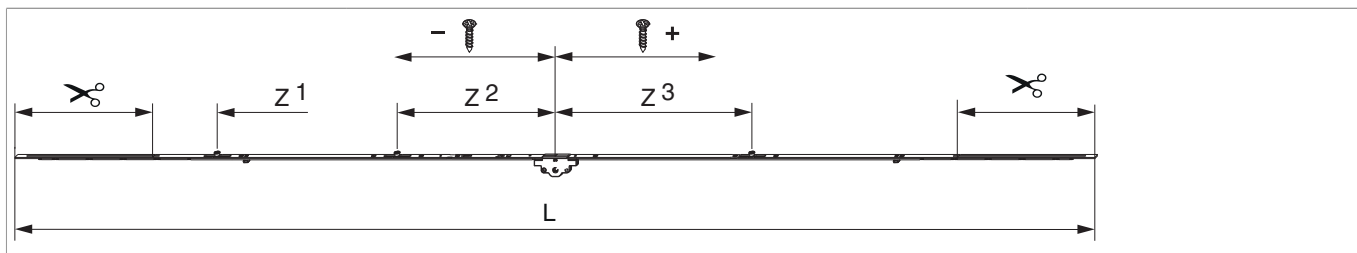




205516 - MM Getriebe variabel DR DM 25 2250 mit 3 i.S. FFH 1.751-2.250 silber

Technische Zeichnung



		L					Nº
Silber	2250	2.040	25	1.751 - 2.250	260	10	205516

Schraubpositionstabelle

Nº		1	2	3	4	5	6	7	8	
205516	8	-595	-345	-255	-186,5	74	338	415	653	

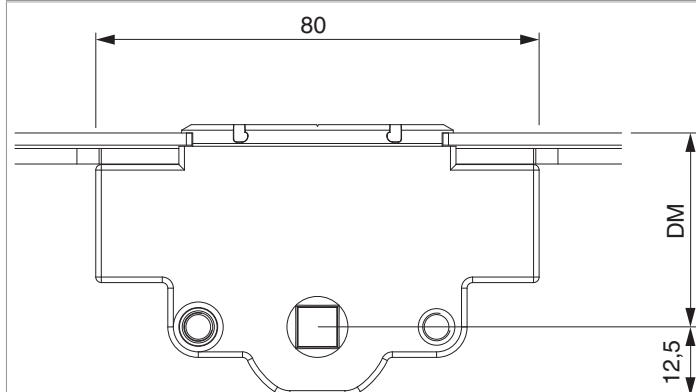
Zapfensitztable

Nº		Z1	Z2	Z3	
205516	3	-640	-300	370	

Lehren

			Nº
Bohrlehre für Türgetriebe sperrbar DM 25-50 mm	Profilbreite bis 110 mm	1	214634

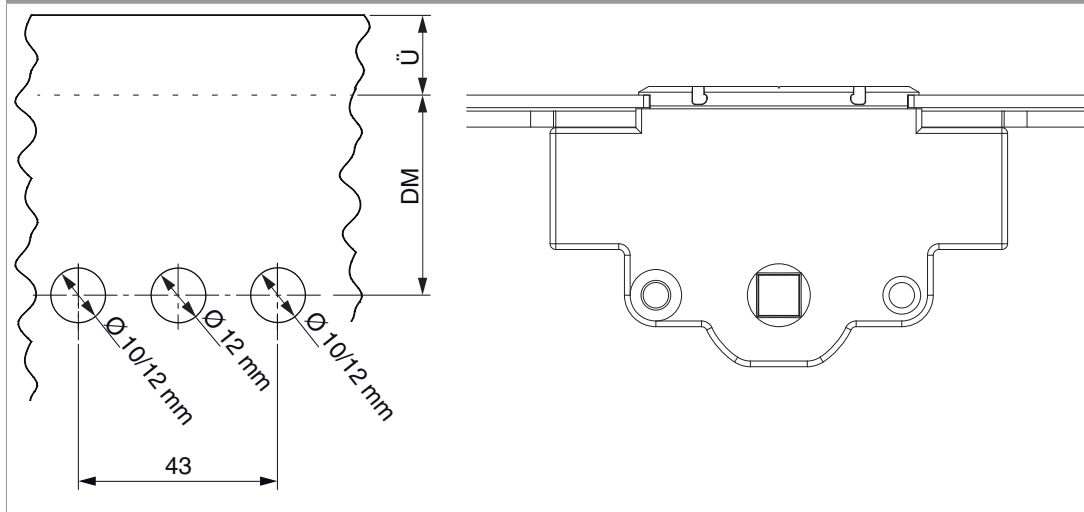
Abmessungen Getriebekasten



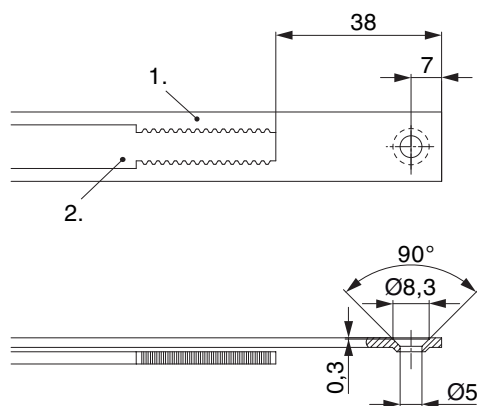
- Für Griffbefestigung SPAX-Schraube mit $\varnothing 5$ mm oder M5 Schraube verwenden.

Bohrbild

Für Holz-, Kunststoff- und Aluminiumfenster



Stanzbild

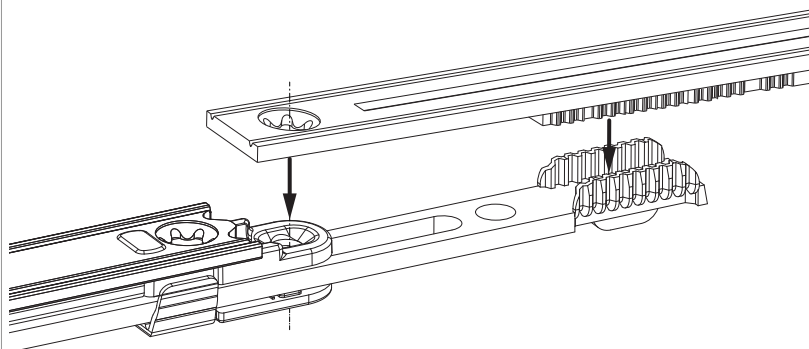


• Wir empfehlen die Schnittkanten von TRICOAT-PLUS Beschlagteilen mit dem TRICOAT-PLUS-Ausbesserungslack (Art. Nr. 358440) nachzubehandeln.

1. Stulp

2. Riegel

Zahnkastenverbindung



Anpressdruckeinstellung

i.S Zapfen und Verschlusszapfen

