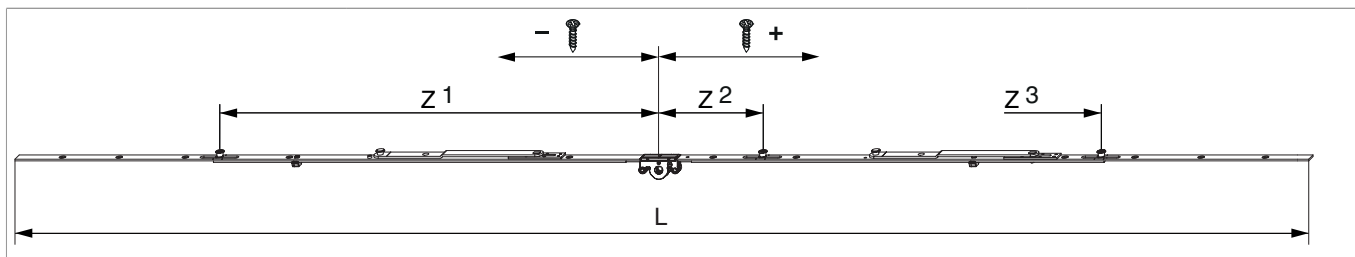




206270 - MM Kantenverschluß mittig mit Kippschere DM 15 1700 mit 3 i.S. FFH 1.301-1.700 silber

Technische Zeichnung



		L			Nº
Silber	1.700	1.700	15	10	206270 ^{1) 2)}

¹⁾ Die MACO-Produkthaftung schreibt die zusätzliche Verwendung einer Fang- und Putzschere vor. Max. Flügelgewicht der Fang- und Putzschere beachten.

²⁾ Zwei montierte Kippscheren.

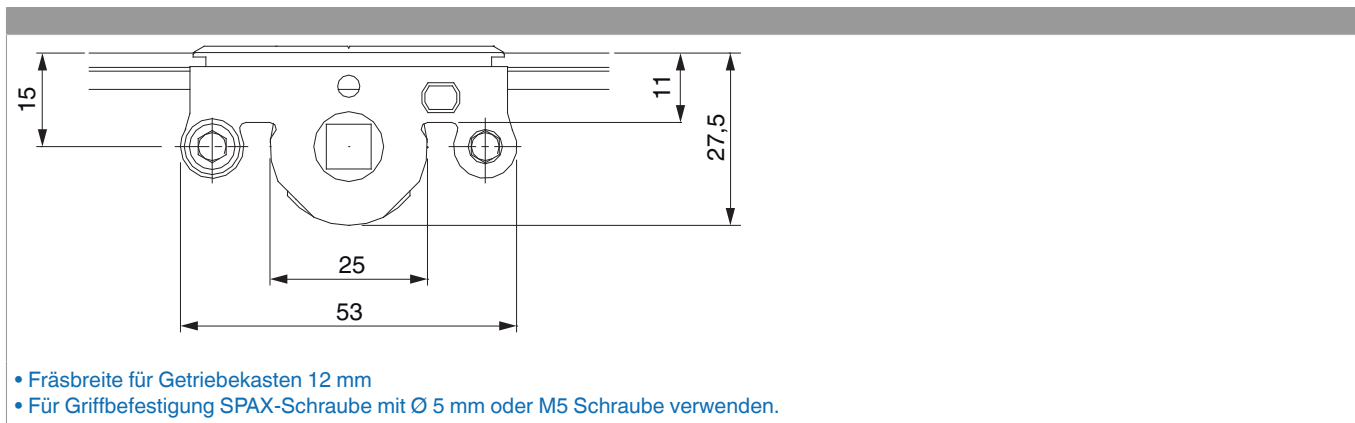
Schraubpositionstabelle

Nº		1	2	3	4	5	6	7	8	9	10	11	12	13
206270	13	-790	-715	-627,5	-490	-310	-120	70	180	345	535	627,5	715	800

Zapfensitztable

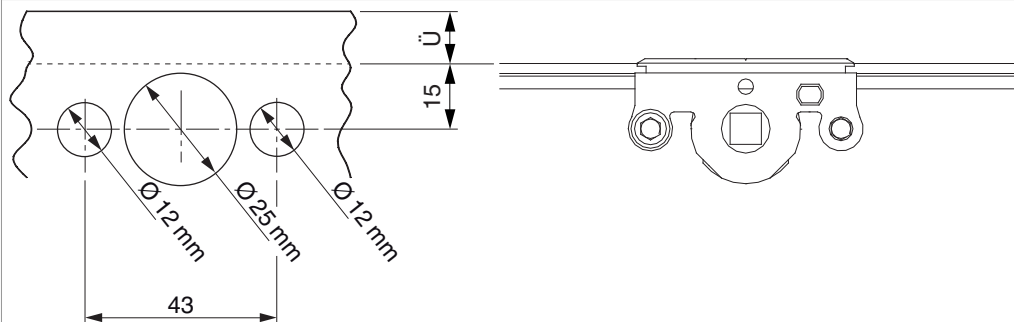
Nº		Z1	Z2	Z3	
206270	3	-583	135	583	

Abmessungen Getriebekasten

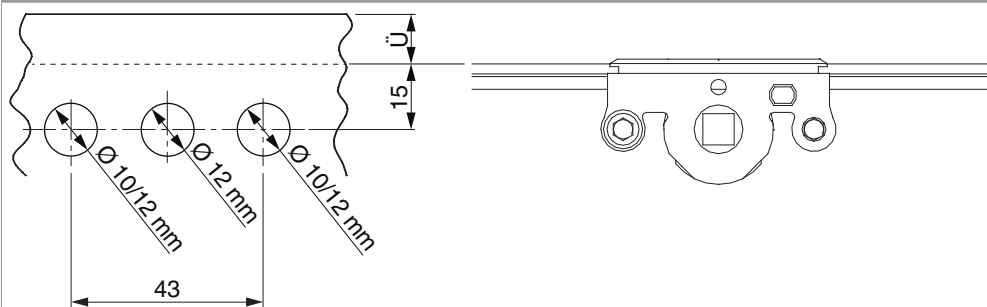


Bohrbild

Für Holzfenster



Für Kunststoff- und Aluminiumfenster

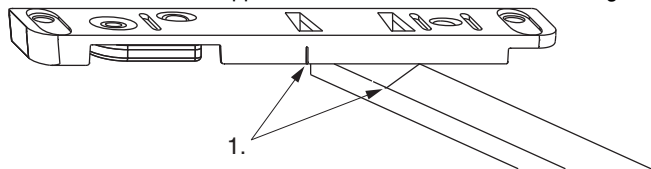


Kippschere

Kippschere

Montage

1. Kippschere auf Flügelfalzbreite ablängen und verschrauben. ACHTUNG: ist mittengefixiert in der Kippstellung!
2. Kerbmarke am Kippscherenarm auf Blendrahmen übertragen. Auf diese Position Schließteil für Kippschere mit Kerbmarke montieren.



1. Kerbmarke

Einhängen

1. Beim Einhängen den Fenstergriff in die Putzstellung bringen (Abb. 2, C).
2. Das Sicherungsplättchen am Kippscherengehäuse öffnen (Abb. 1) und den Scherenarm einhängen.
3. Den Fenstergriff in die Kippstellung bringen (Abb. 2, B) und das Sicherungsplättchen wieder schließen (Abb. 3).

Abb. 1

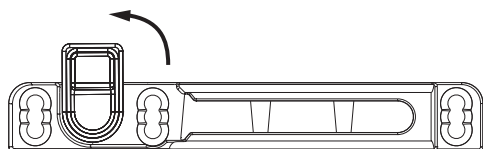
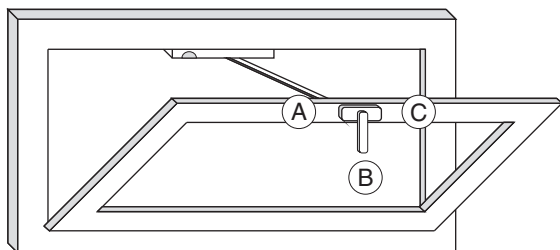


Abb. 2

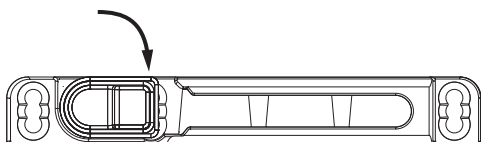


206270 - MM Kantenverschluß mittig mit Kippschere DM 15 1700 mit 3 i.S. FFH 1.301-1.700 silber



- A: Schließen
- B: Kippen
- C: Putzen

Abb. 3



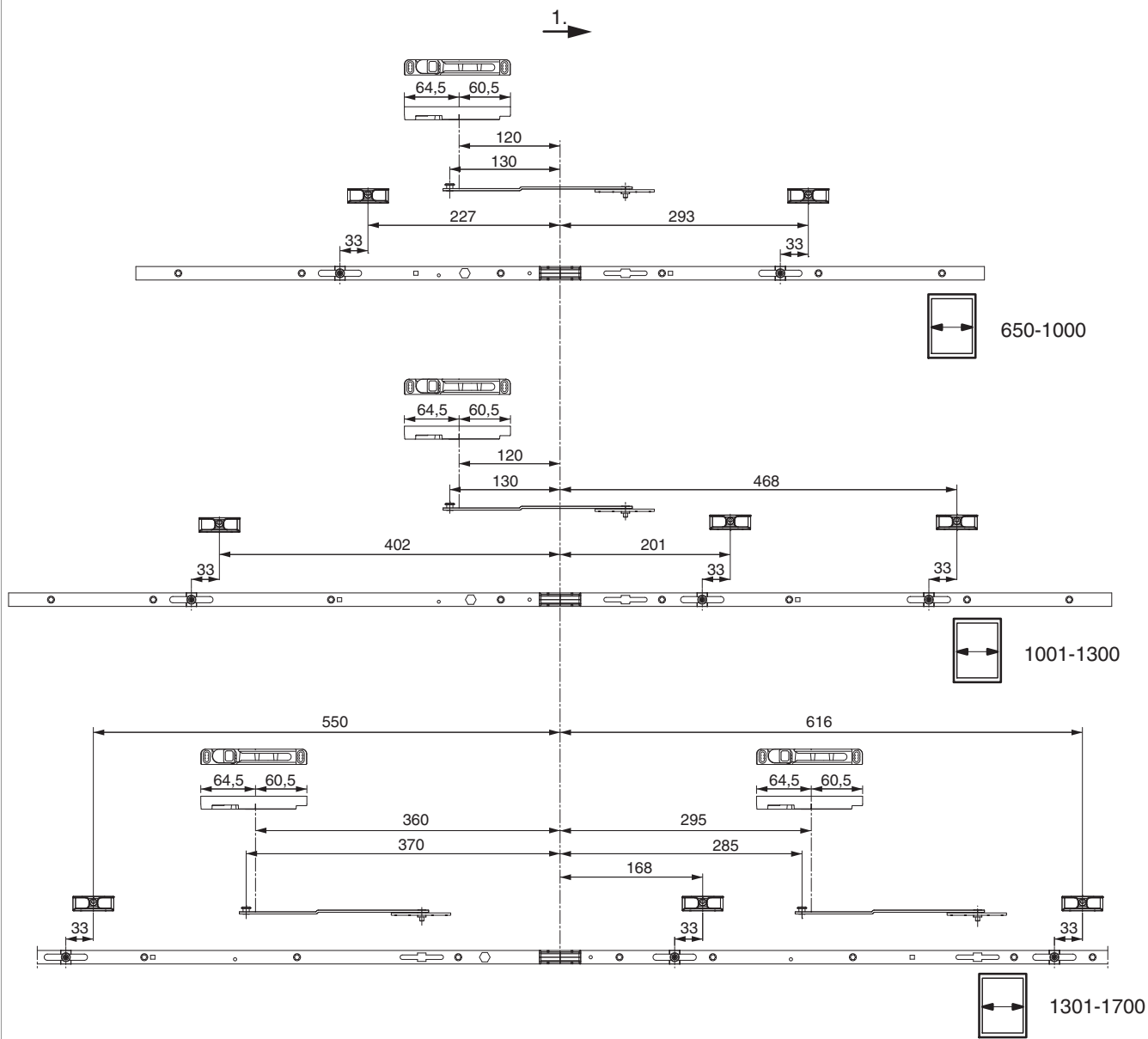
Aushängen

1. Beim Aushängen im gekippten Zustand das Sicherungsplättchen öffnen (Abb. 1).
2. Flügel schließen, den Griff in die Putzstellung bringen (Abb. 2, C) und den Flügel öffnen.



206270 - MM Kantenverschluß mittig mit Kippschere DM 15 1700 mit 3 i.S. FFH 1.301-1.700 silber

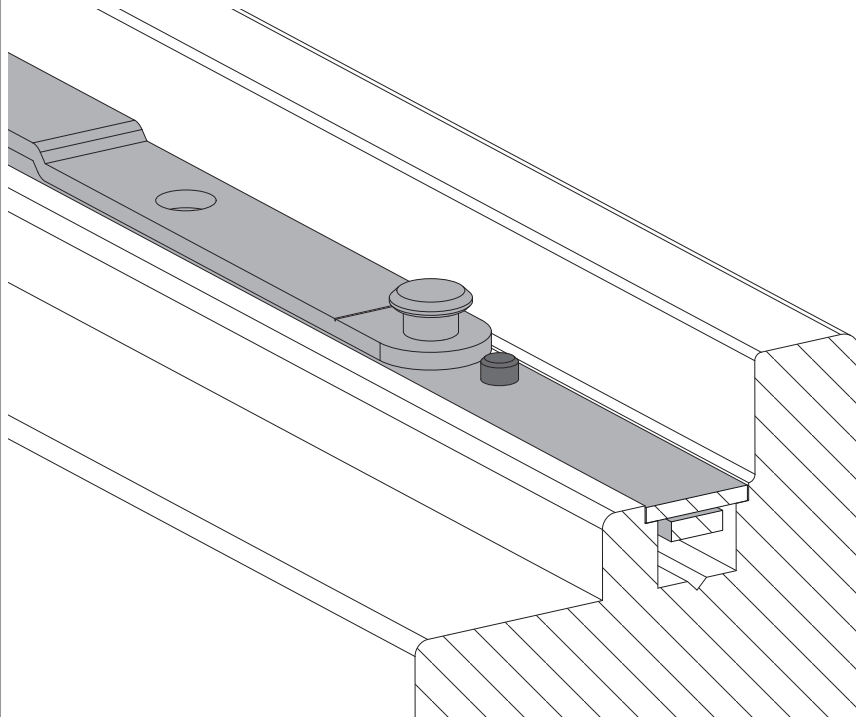
Kantenverschluss fix





**206270 - MM Kantenverschluß mittig mit Kippschere DM
15 1700 mit 3 i.S. FFH 1.301-1.700 silber**

Lagerrichtiger Einbau



Anpressdruckeinstellung

i.S Zapfen und Verschlusszapfen

