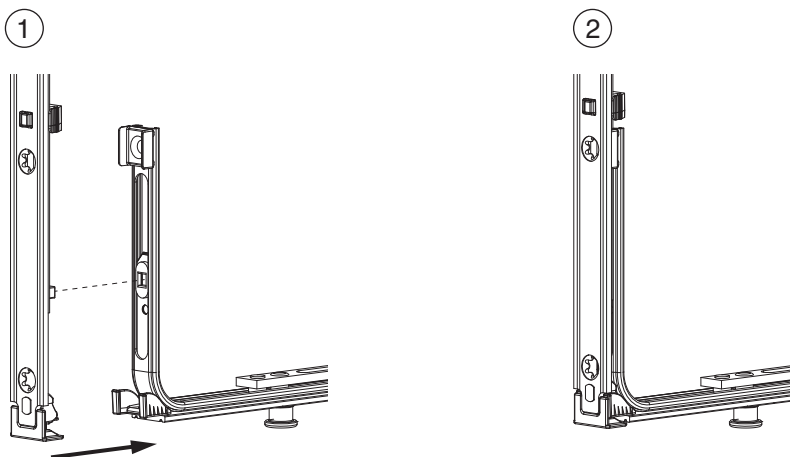
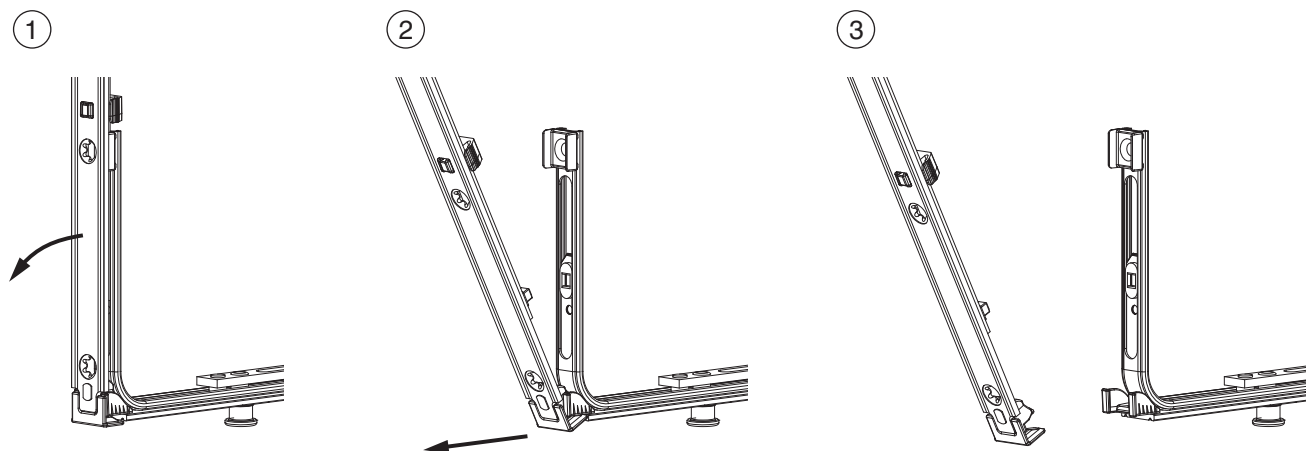


## Klipsverbindung

### Klipsverbindung einhängen



### Klipsverbindung aushängen



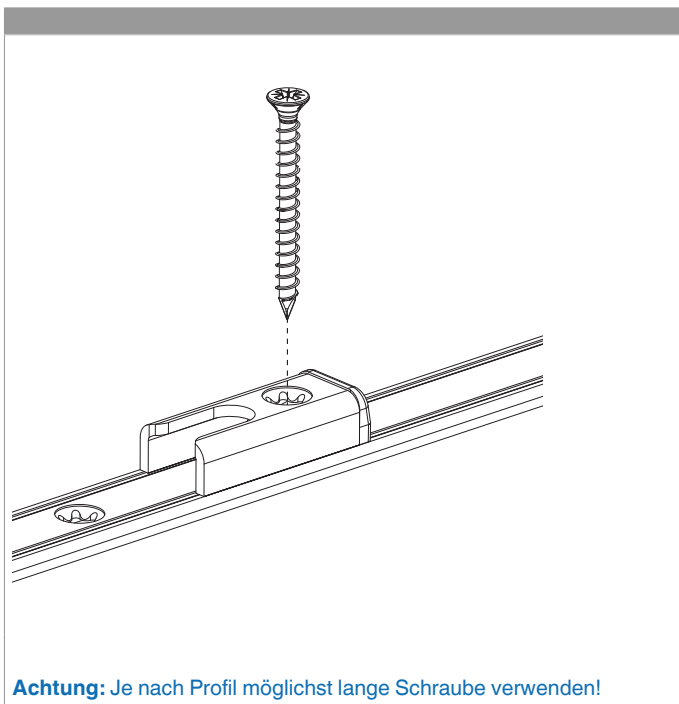


## 207242 - MM Stulpflügelgetriebe fix Beschlagsnut 1700 für 2 i.S. GM 700 FFH 1.591-1.700 silber

### Zahnkastenverbindung



### Montage



**Achtung:** Je nach Profil möglichst lange Schraube verwenden!



**207242 - MM Stulpflügelgetriebe fix Beschlagsnut 1700  
für 2 i.S. GM 700 FFH 1.591-1.700 silber**

**Gegenüberstellung der Kerbmarken**

