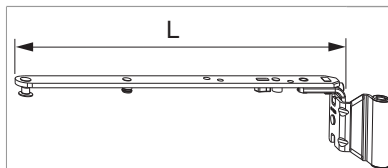


209542 - MM Scherenarm DK links ohne Sparlüftung Bandwinkel vormontiert verkehrsweiß RAL 9016 600 12/20-13 FFB 401-600 silber

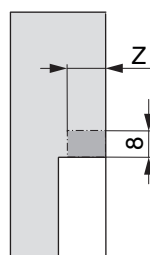
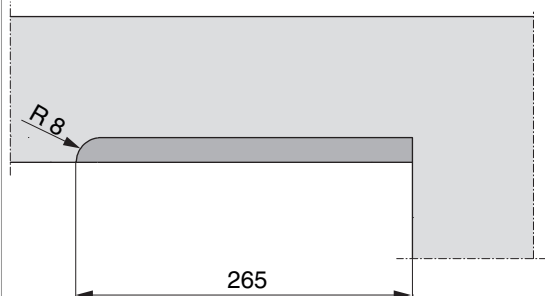
Technische Zeichnung



				L				Nº
Verkehrsweiß RAL 9016	links	12/20-13	600	245	401 - 600	120	20	209542

Rahmenfräsung 4L für Scheren

Größe 600

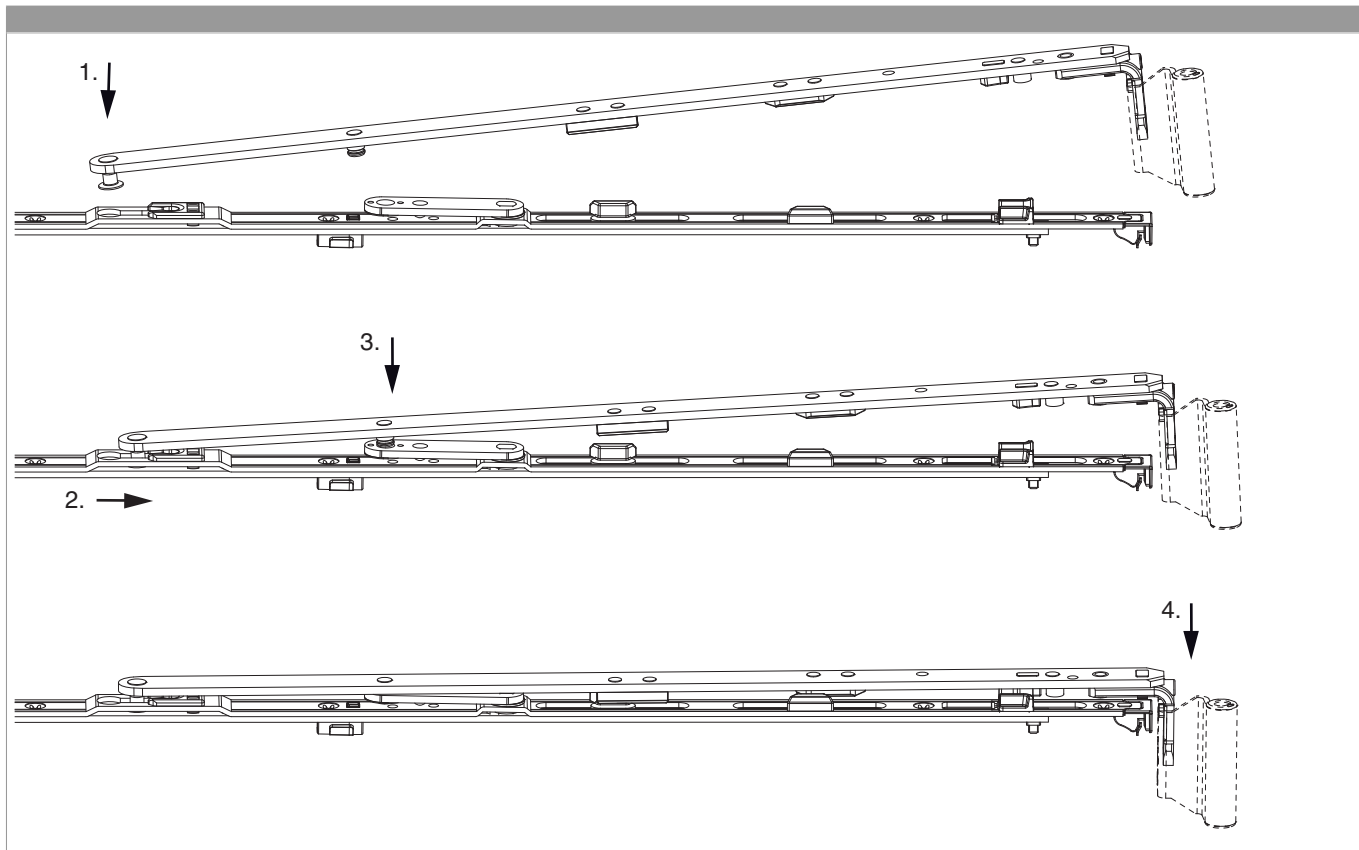


	Z
9V	18
13V	22



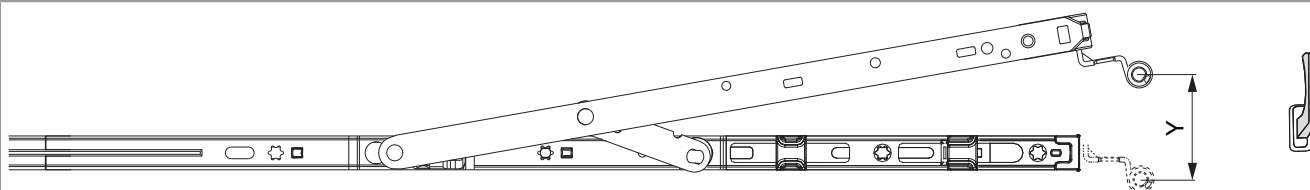
209542 - MM Scherenarm DK links ohne Sparlüftung
Bandwinkel vormontiert verkehrsweiß RAL 9016 600
12/20-13 FFB 401-600 silber


Scherenarm einhängen



Kippweite

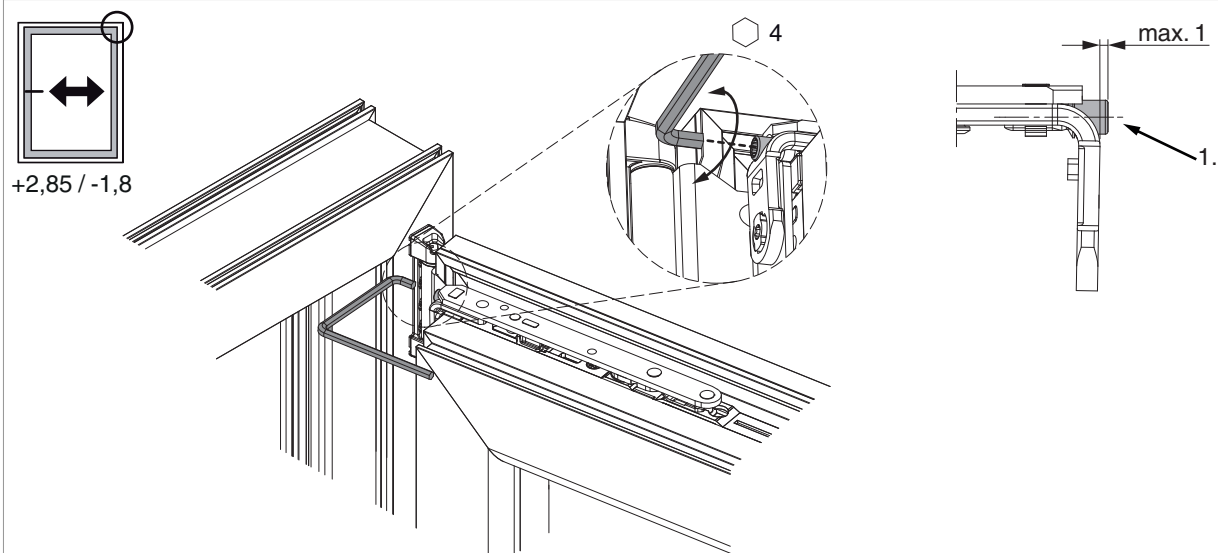
Kippstellung



	Y
400	80
600	124
800	125
1050	127
1300	127

Seiteneinstellung

im Scherenarm



1. Beim Absenken des Flügels darauf achten, dass die Schraube nicht komplett herausgeschraubt wird. Der Schraubenkopf darf maximal 1 mm vorstehen!

Anpressdruckeinstellung

im Scherenarm

