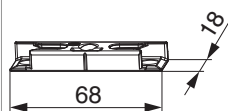




355606 - Schließteil i.S. o.Verstärkungsringe Eurofalz 18 mm Schrägverschraubung Silber

Technische Zeichnung



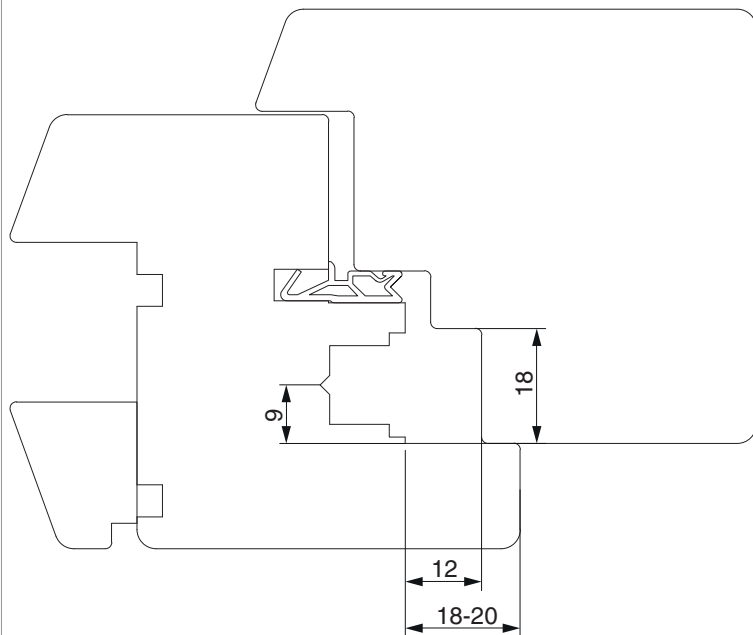
				L	B	H		Nº
Silber	o.Verstärkungsringe	Schrägverschraubung		68	18	9	100	355606

Lehren

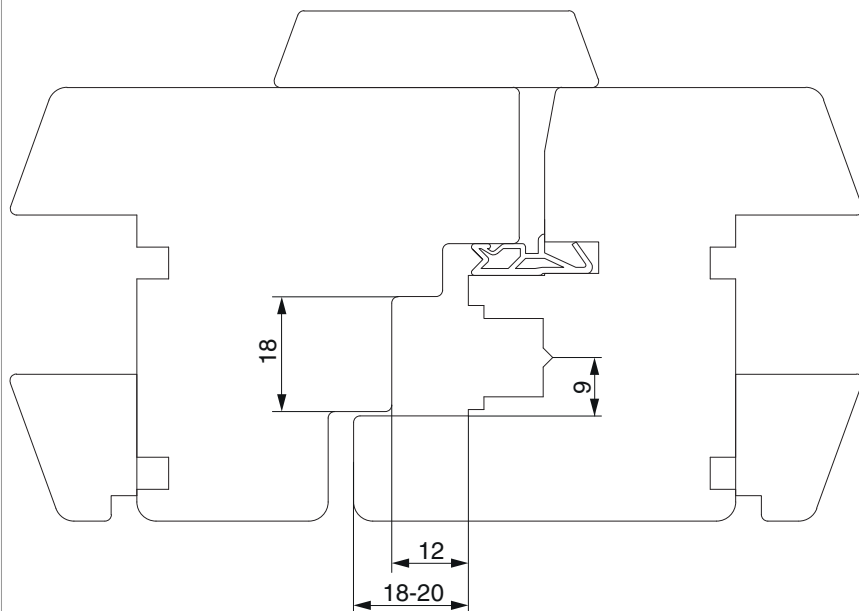
								Nº
Einlegelehre für Getriebe fix MM		mit Halter 48 mm				431 - 660	1	204773
Einlegelehre für Getriebe fix MM		mit Halter 48 mm				661 - 1.340	1	204774
Einlegelehre für Getriebe fix MM		mit Halter 48 mm				1.341 - 1.700	1	204775
Einlegelehre für Getriebe fix MM		mit Halter 48 mm	für Fenstertüren			1.701 - 2.450	1	204776
Einlegelehre für Getriebe MM		mit Halter 48 mm	variabel (mittig)			1.250 - 1.750	1	206049
Einlegelehre für Getriebe MM		mit Halter 48 mm	variabel (mittig)			1.751 - 2.250	1	206067
Einlegelehre für Mittelverschluss und Schere MM		mit Halter 48 mm			260 - 1.500	270 - 2.000	1	204771
Einlegelehre für Mittelverschluss MM		mit Halter 48 mm	waagrecht		801 - 1.500		1	204772
Einlegelehre Schere		mit Halter 48 mm	Multi Mammut		601 - 1.500		1	213310
Einlegelehre für Mittelverschluss MM			2-flg.				1	206260
Schließteilverhalter	Holz	f. Schließteil 68 mm	i.S.	Eurofalz 9V			20	359409

Profilschnitte

12L Eurofalz FT18 - 1flg.



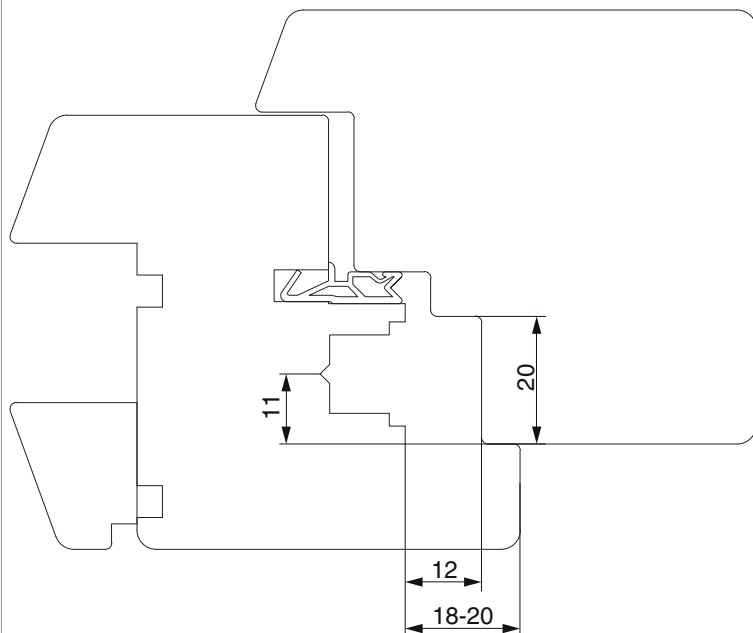
12L Eurofalz FT18 - 2flg.



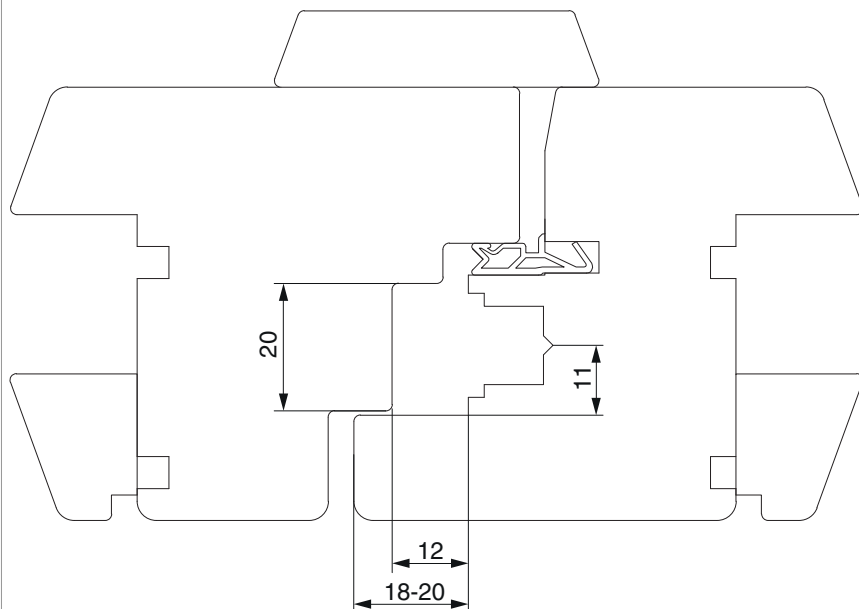


**355606 - Schließteil i.S. o.Verstärkungsringe Eurofalz 18
mm Schrägverschraubung Silber**

12L Eurofalz FT20 11V - 1flg.



12L Eurofalz FT20 11V - 2flg.





355606 - Schließteil i.S. o.Verstärkungsringe Eurofalz 18 mm Schrägverschraubung Silber

Positionierung der Schließteile

