




11026 - Oberlichtschere 190 silber

Technische Zeichnung



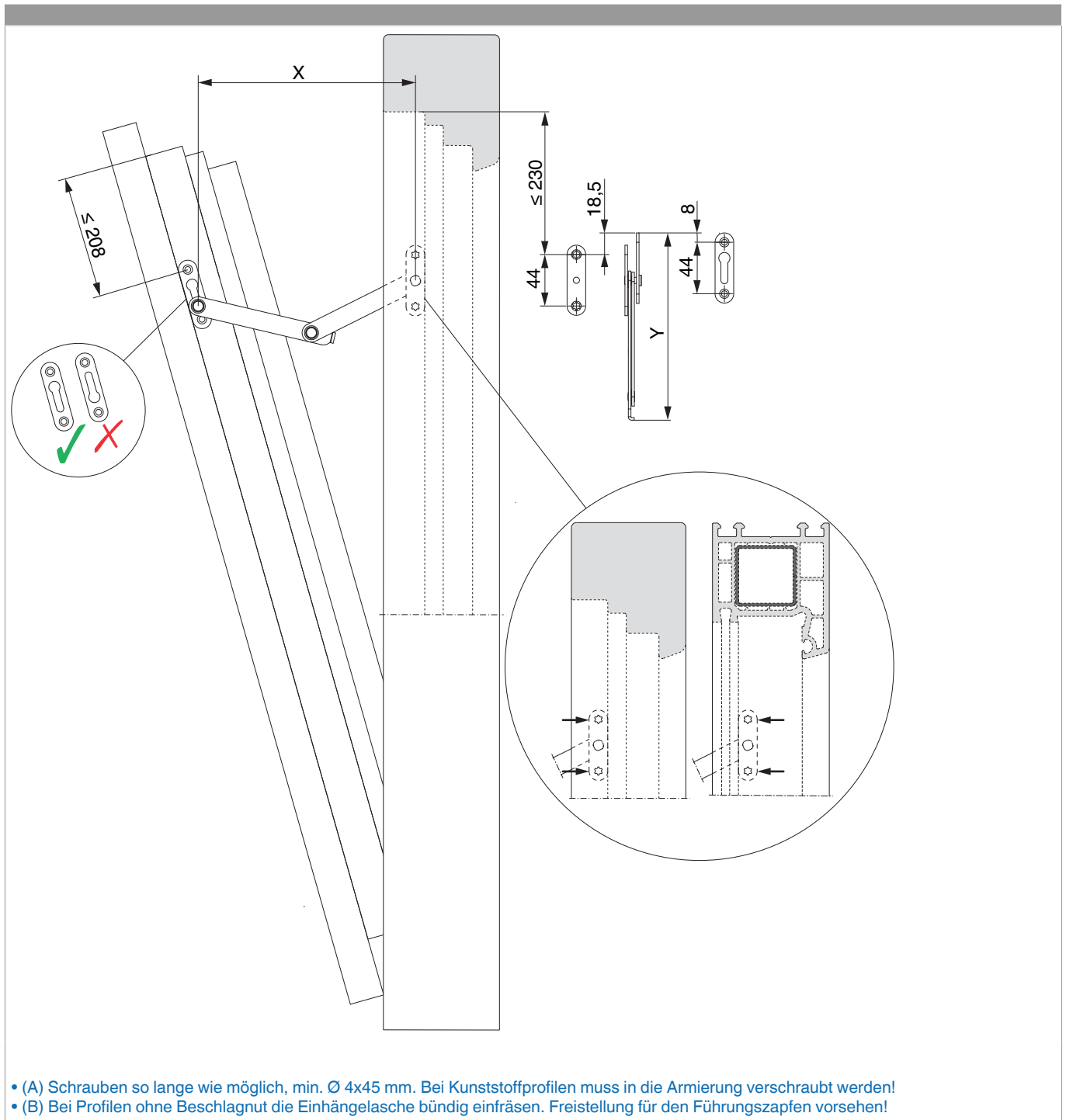
	L						No
Silber	190	1.400	210 - 800	40	4	20	11026 ¹⁾

¹⁾ Immer zwei Stück pro Fenster verwenden!

Verwendungshinweise

- Immer zwei Stück pro Fenster verwenden!
- Montageposition der Oberlichtschere beachten (siehe unten).
- Oberlichtschere muss immer nach unten wegklappen.
- Oberlichtschere ist links und rechts verwendbar.
- **WICHTIG:** Die Oberlichtschere ersetzt keine Fang- und Putzschere!

Montage

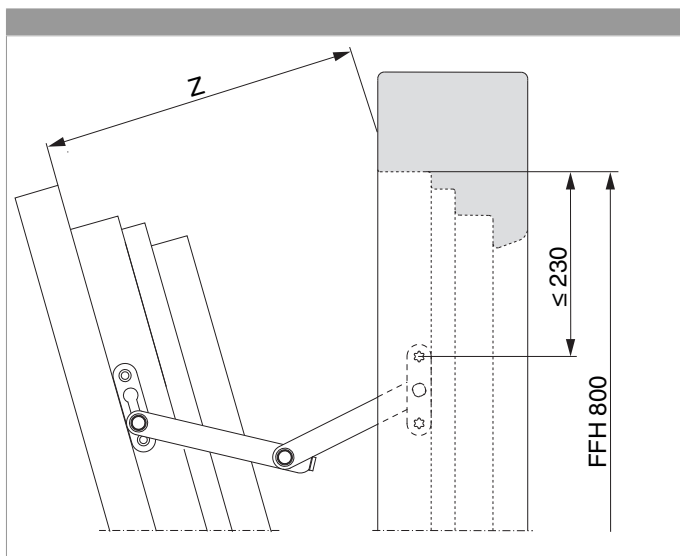




11026 - Oberlichtschere 190 silber

X	Y
190	159,5
250	192,5

Kippweite



Z
269
361