





211721 - Ecklagerband DT130 mit ÜV und Winkelbandunterlage vormontiert 12/18-13 links Verkehrsweiß RAL 9016 - S

Technische Zeichnung



						Nº
Verkehrsweiß RAL 9016	mit ÜV und Winkelbandunterlage vormontiert	links	12/18-13	130	50	211721

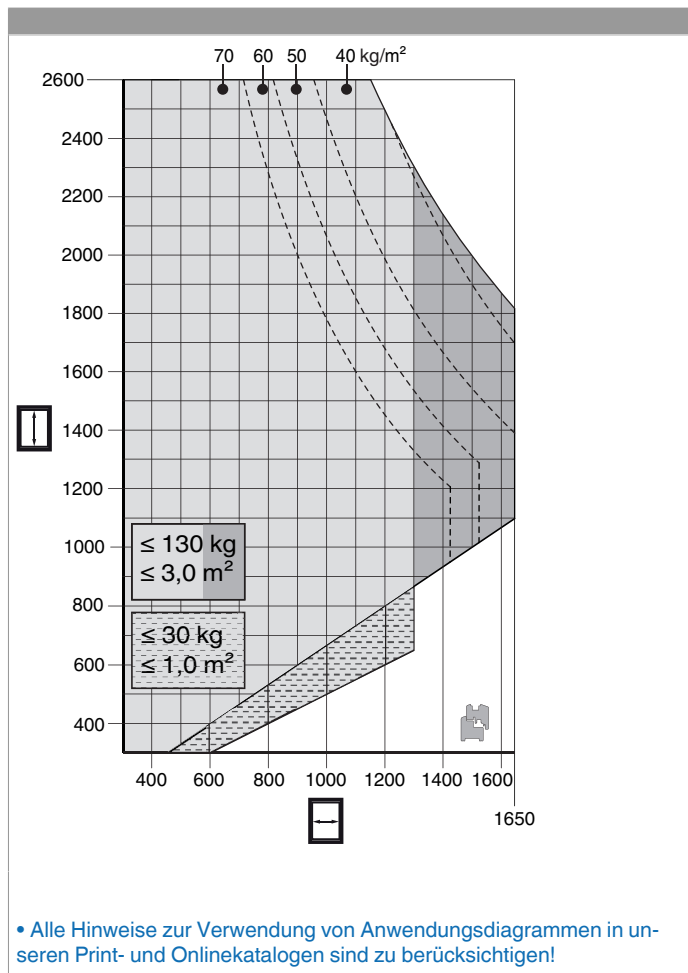
Schraubpositionstabelle

Nº			1	2	3		4	5	
211721	7	2	23,3	99		2	63,8	89	



211721 - Ecklagerband DT130 mit UV und
Winkelbandunterlage vormontiert 12/18-13 links
Verkehrsweiß RAL 9016 - S

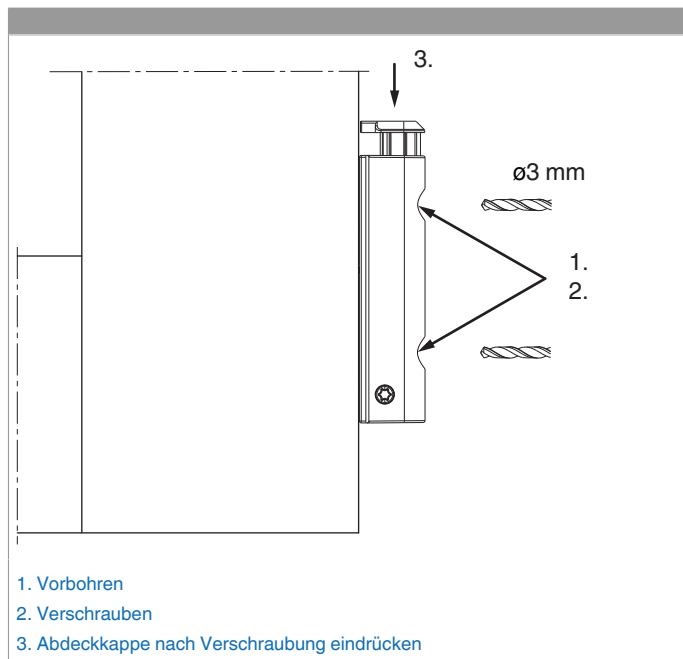
Anwendungsdiagramme





**211721 - Ecklagerband DT130 mit UV und
Winkelbandunterlage vormontiert 12/18-13 links
Verkehrsweiß RAL 9016 - S**

Montage



Das Ecklagerband DT mit UV an den Überschlag anlegen, die beiden Löcher am Überschlag vorbohren und verschrauben.

Falls eine Beschlagnut am Flügel vorhanden ist, muss eine Winkelbandunterlage verwendet werden.

Achtung: Das maximale Flügelgewicht darf nicht überschritten werden!

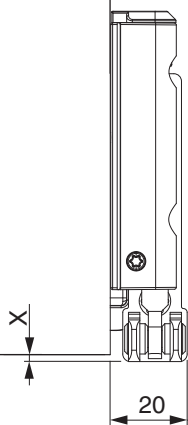
Die Verschraubung der Lagerteile muss den Anforderungen der **Richtlinie TBDK** (Gütegemeinschaft Schlösser und Beschläge - www.schlossindustrie.de) entsprechen!



211721 - Ecklagerband DT130 mit UV und
Winkelbandunterlage vormontiert 12/18-13 links
Verkehrsweiß RAL 9016 - S

Freimaßangabe

	X
4/15	1,5
4/18	-0,5
12/18	1,5
12/20	-0,5



Bei Verwendung einer Abdeckkappe verändert sich das Freimaß um + 1 mm.

Einstellung

