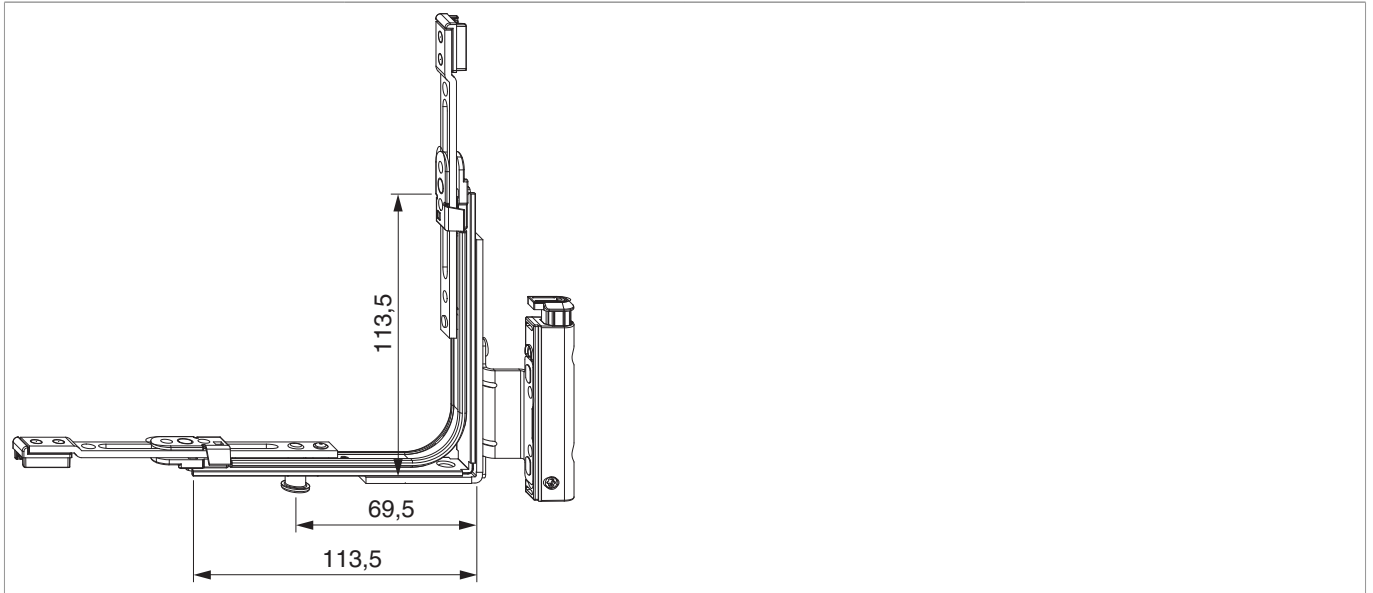


206287 - Ecklagerband AS mit UV MM 12/18-9 links mit 1 i.S. Silber

Technische Zeichnung



Silber	mit 1 i.S.	links	12/18-9	120	20	No 206287 ¹⁾
--------	------------	-------	---------	-----	----	-------------------------

¹⁾ Verwendung für Rundbogen- und Schrägfenster bzw. EH-Bereich und Komfort-/E-Beschlag.

Schraubpositionstabelle

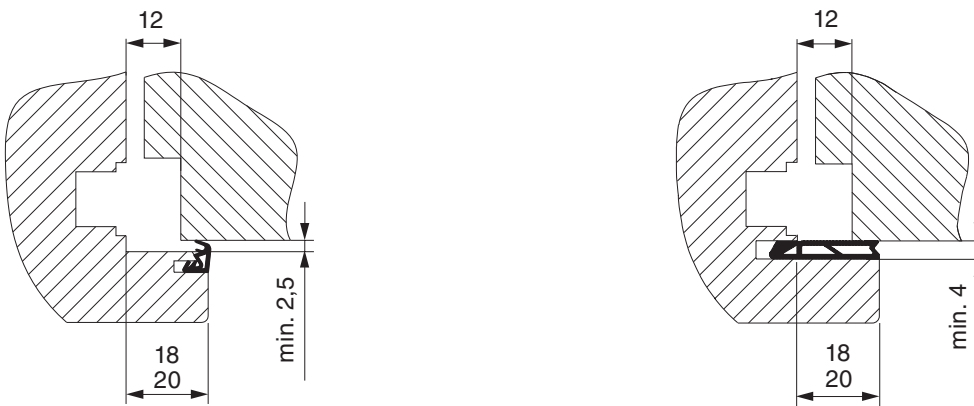
No			1	2		3	4
206287	6	2	106,5	121,5	2	106,5	121,5

Zapfensitztable

No		Z1
206287	1	69,5

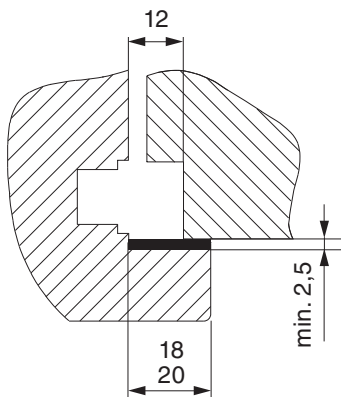
Fräsung

Fräsung am Überschlag für Fenster mit Überschlagsdichtung.

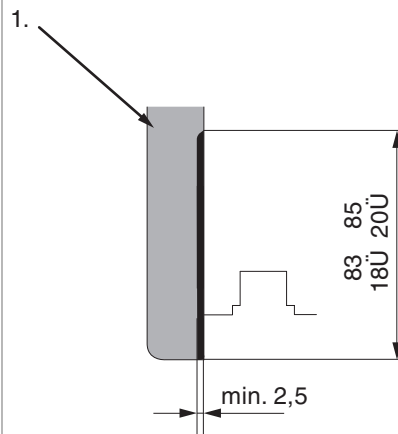


1. Bei Fenstern ohne Überschlagsdichtung ist eine Fräsung am Überschlag notwendig!

Fräsung am Überschlag für Fenster ohne Überschlagsdichtung.



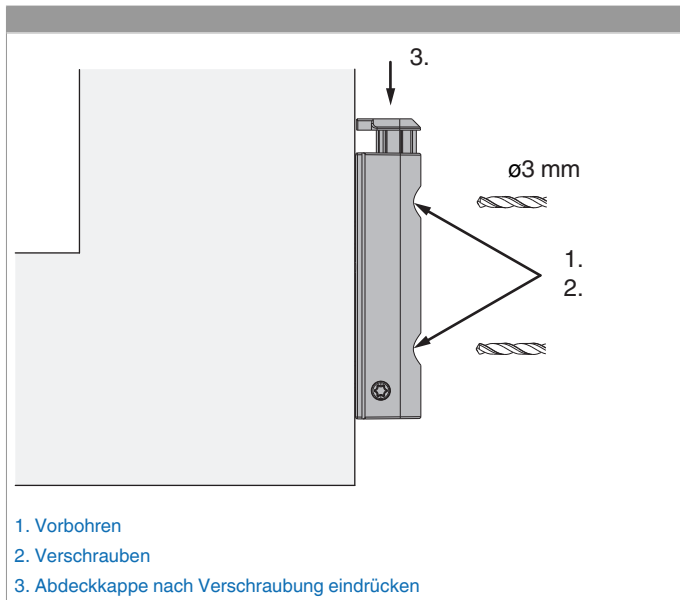
Fräsung am Überschlag für Fenster ohne Überschlagsdichtung.



Für Falzecklagerbänder PVC

1. Überschlag

Montage

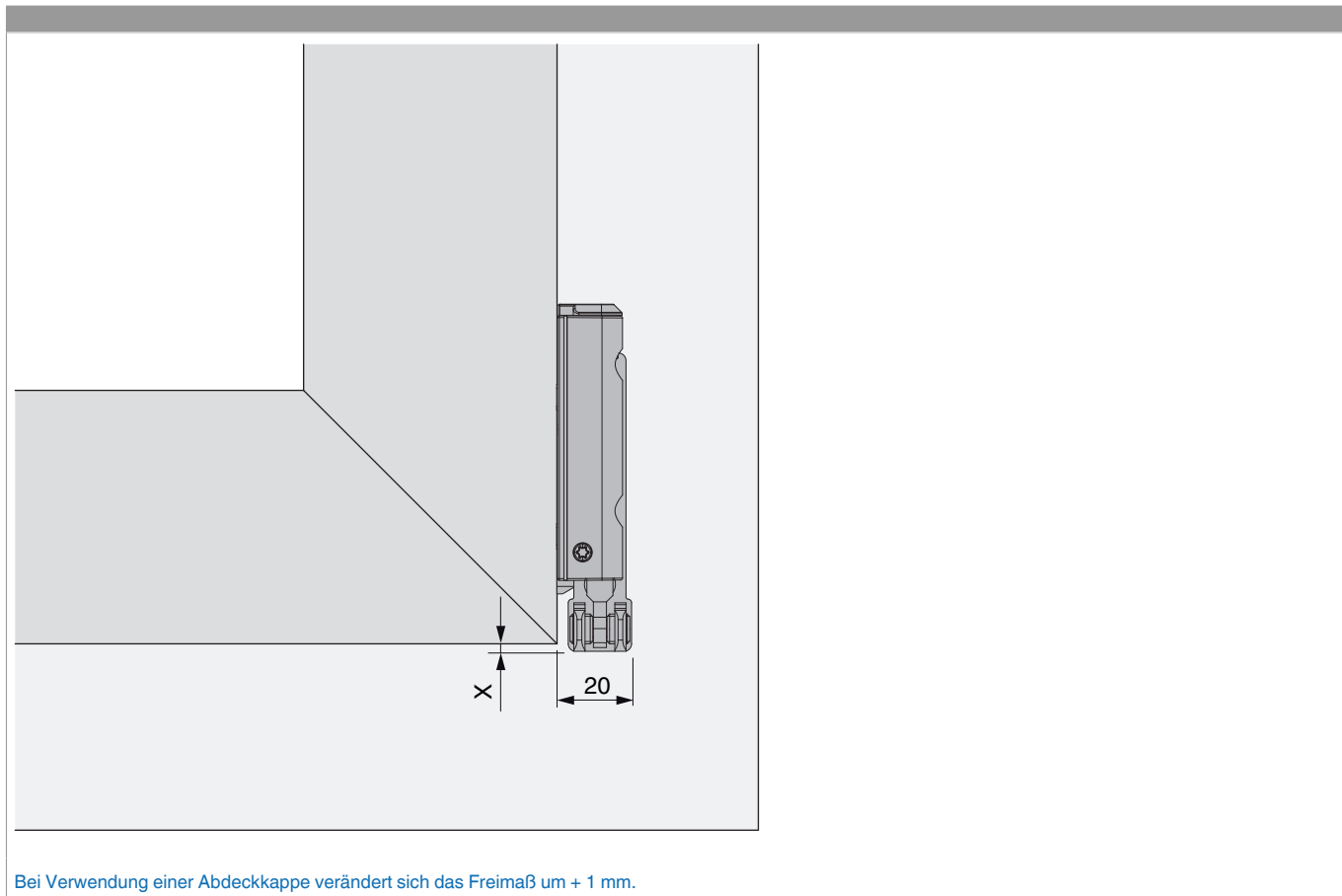


- Das Ecklagerband AS mit ÜV EH an den Überschlag anlegen, die beiden Löcher am Überschlag vorbohren und verschrauben.
- Achtung: Das maximale Flügelgewicht darf nicht überschritten werden.
- Die Verschraubung der Lagerteile muss den Anforderungen der **Richtlinie TBDK** (Gütegemeinschaft Schlösser und Beschläge - www.schlossindustrie.de) entsprechen!

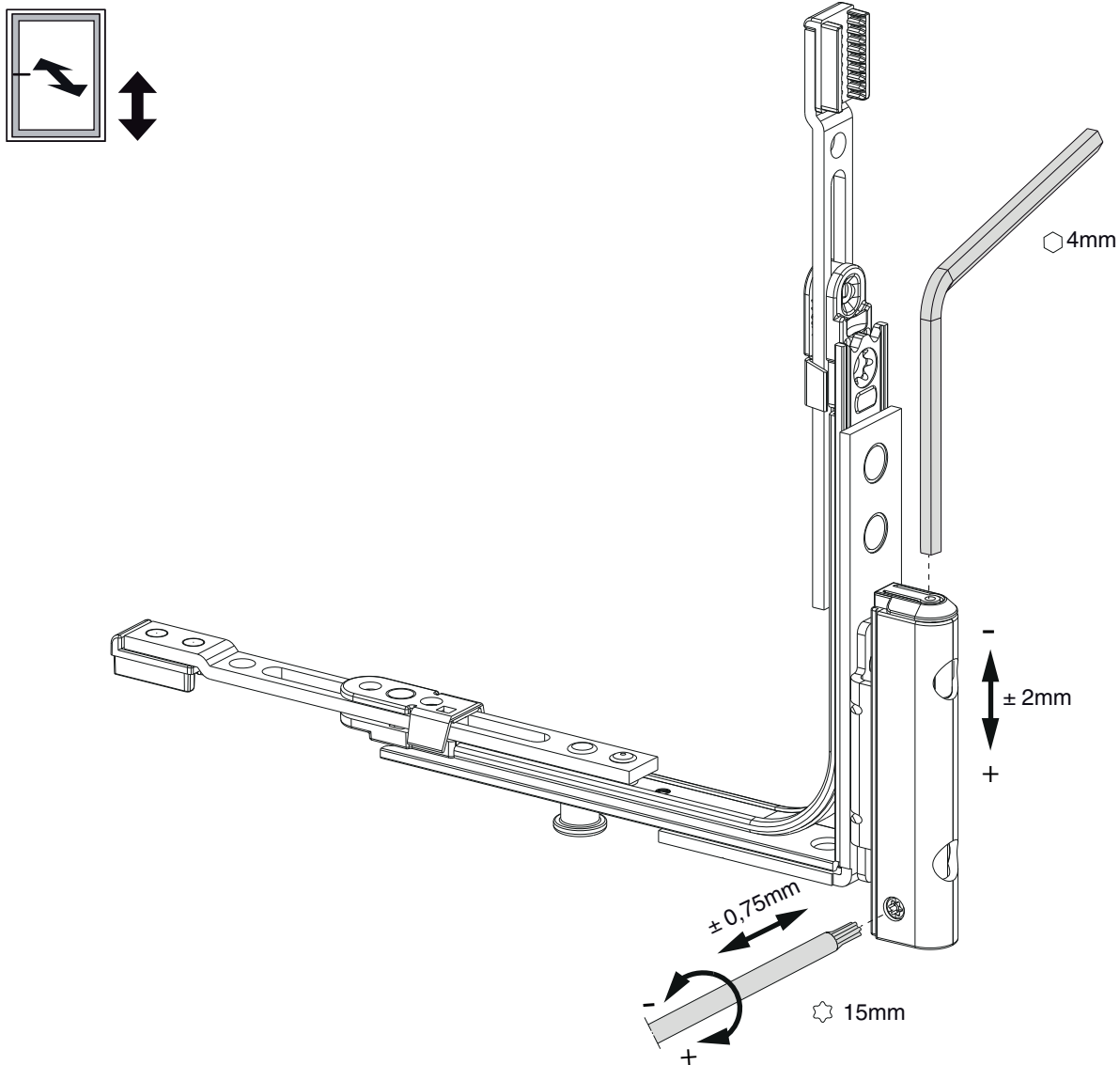


206287 - Ecklagerband AS mit ÜV MM 12/18-9 links mit 1
i.S. Silber

Freimaßangabe



Einstellung



Einstellung:

Das Ecklagerband kann mit einem 4 mm Inbusschlüssel, Art. Nr. 41017, in der Höhe eingestellt werden.

Um einen besseren Bedienungskomfort zu erhalten, wurde die Höheneinstellschraube so ausgeführt, dass der Inbusschlüssel alle 30° eingesetzt werden kann.

Weiters kann mit einem TX15, Best.-Nr. 43647, der Anpressdruck eingestellt werden.

Anpressdruckeinstellung

