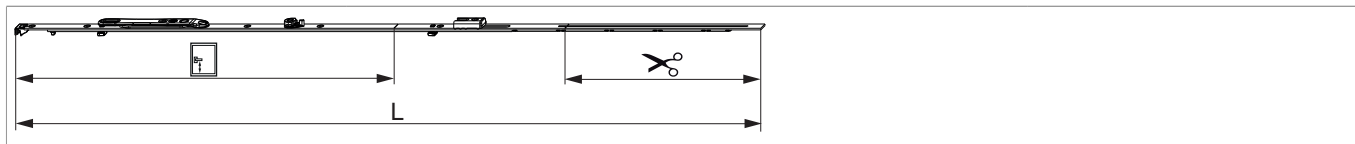




209776 - MM Stulpflügelgetriebe fix Beschlagnut 1090 für 1 i.S. GM 500 FFH 841-1.090 silber

Technische Zeichnung

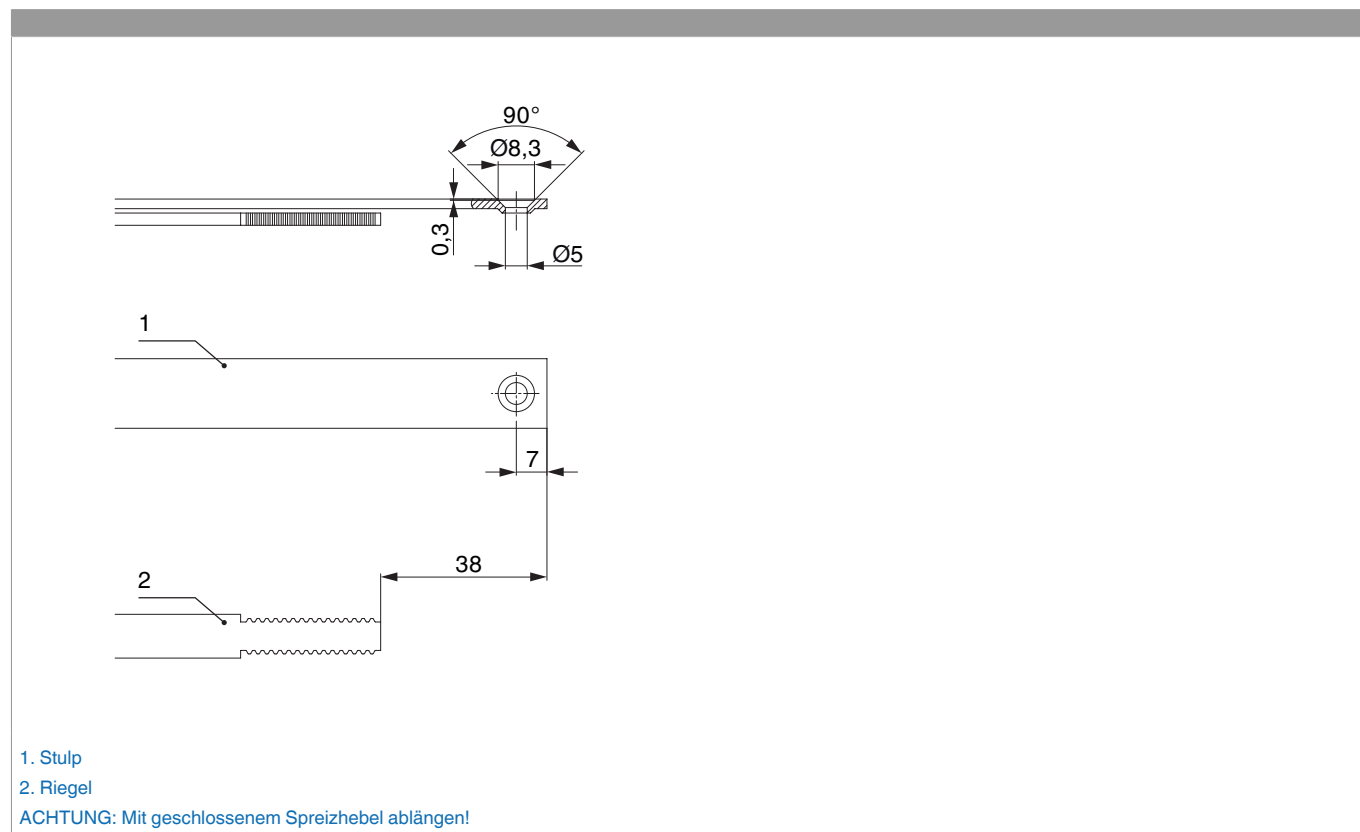


				L				№
Silber	für 1 i.S.	1090	500	986,5	841 - 1.090	260,5	10	209776

Schraubpositionstabelle

№		1	2	3	4	5	6	7	8	9
209776	6	18,5	91,5	303,5	400	558,5	604,5			

Stanzbild



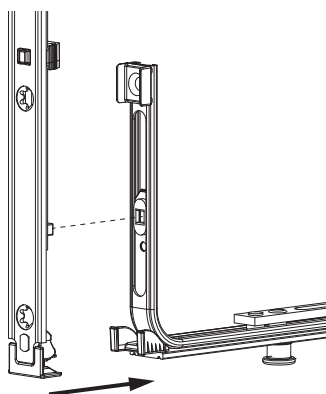


209776 - MM Stulpflügelgetriebe fix Beschlagsnut 1090
für 1 i.S. GM 500 FFH 841-1.090 silber

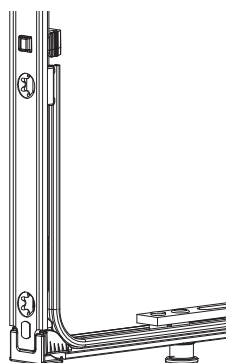
Klipsverbindung

Klipsverbindung einhängen

①

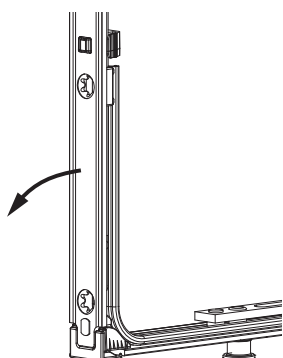


②

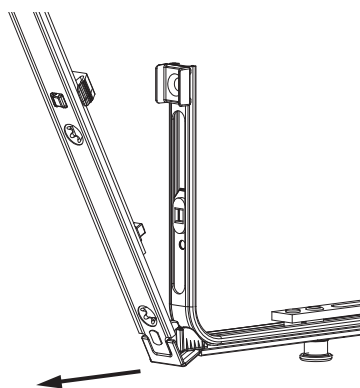


Klipsverbindung aushängen

①



②



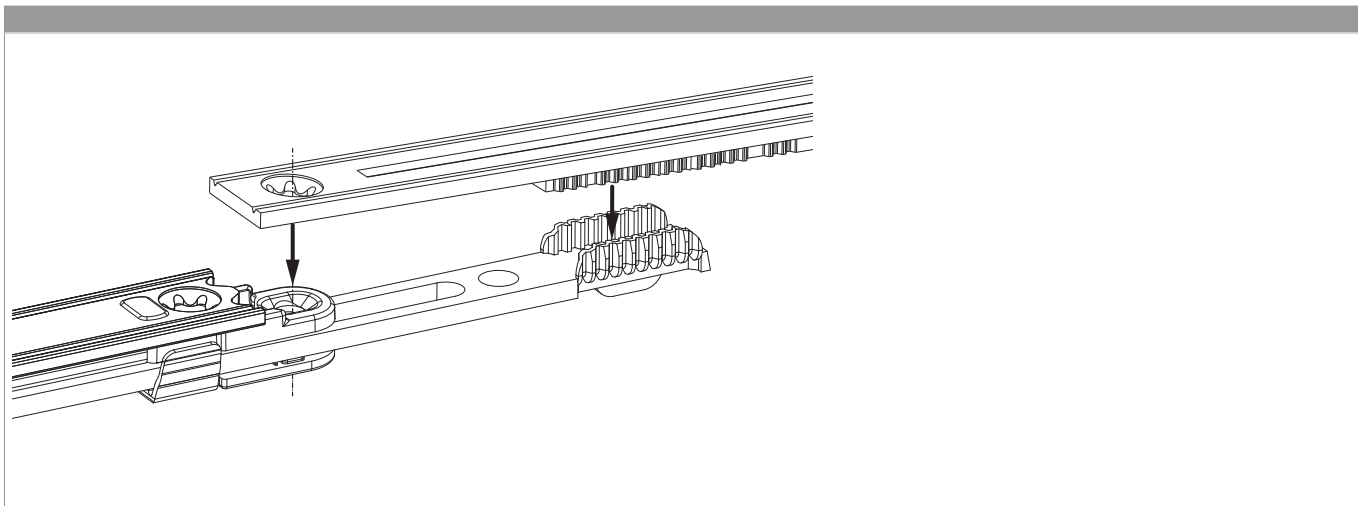
③



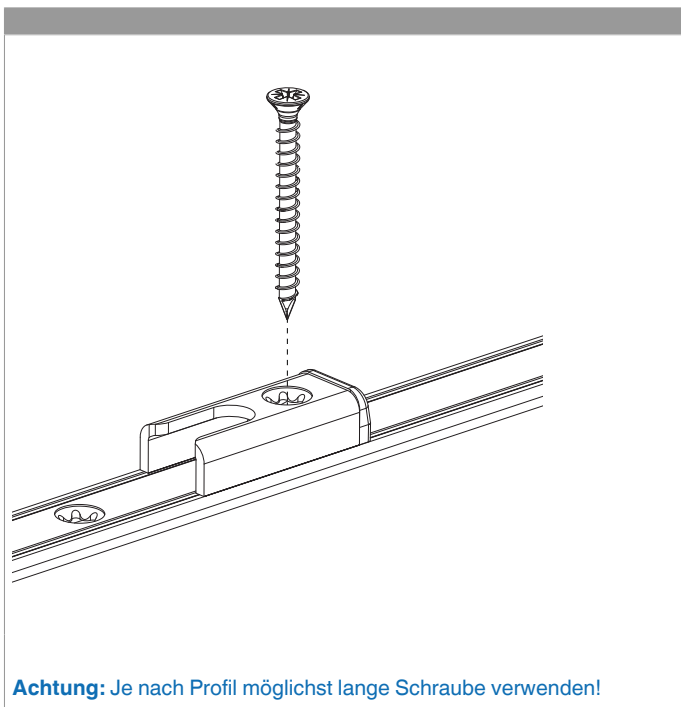


209776 - MM Stulpflügelgetriebe fix Beschlagsnut 1090 für 1 i.S. GM 500 FFH 841-1.090 silber

Zahnkastenverbindung



Montage



Achtung: Je nach Profil möglichst lange Schraube verwenden!



209776 - MM Stulpflügelgetriebe fix Beschlagsnut 1090
für 1 i.S. GM 500 FFH 841-1.090 silber

Gegenüberstellung der Kerbmarken

