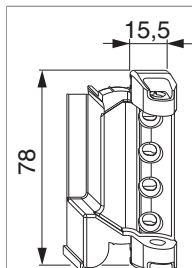




## 207878 - Scherenlager DT130 rechts 4/18-9 Verkehrsweiß RAL 9016 - S


### Technische Zeichnung



						<b>Nº</b>
Verkehrsweiß RAL 9016	rechts	4/18-9	4	130	50	<a href="#">207878<sup>1)</sup></a>

<sup>1)</sup> Ab 100 kg schräg verschrauben.

### Lehren

					<b>Nº</b>
Fräsrahmen für Eck- und Scherenlager	Holz	DT FR16/AR27		1	<a href="#">206751<sup>1)</sup></a>
Fräseinslage für Eck- und Scherenlager	Holz	DT FR16/AR27	4L/18Ü/9V	1	<a href="#">101550</a>

<sup>1)</sup> Fräsplatten Art. Nr. 101551, Art. Nr. 101550, Art. Nr. 102890 extra bestellen.

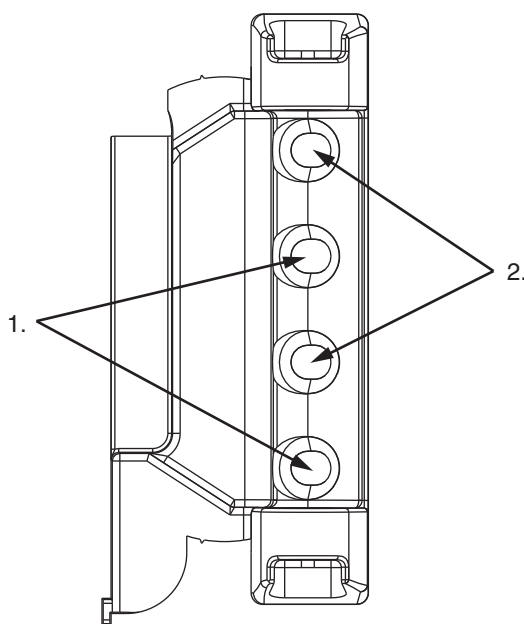
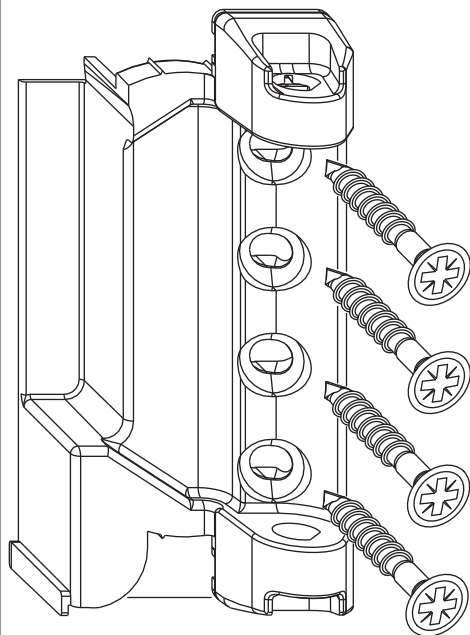


4/18-9



## Montage

### Verschraubung des DT Lagers



**Achtung:** Immer zuerst gerade verschrauben!

ab 100 kg:

1. gerade

2. schräg

- **ACHTUNG:** Das Scherenlager erst nach Montage der Schließteile verschrauben, ansonsten können die Lehren nicht mehr angelegt werden!
- Das Scherenlager zuerst vorbohren, dann verschrauben!
- Das Scherenlager mit den Zapfen in die Bohrungen einsetzen und mit vier Schrauben festschrauben.


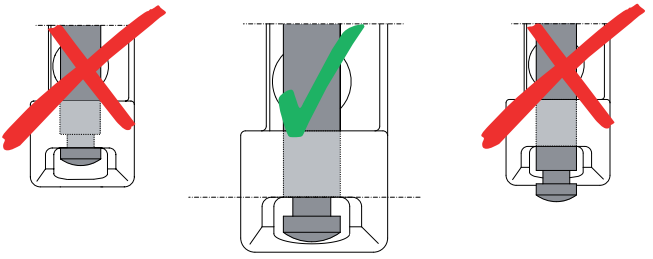


#### GEFAHR!

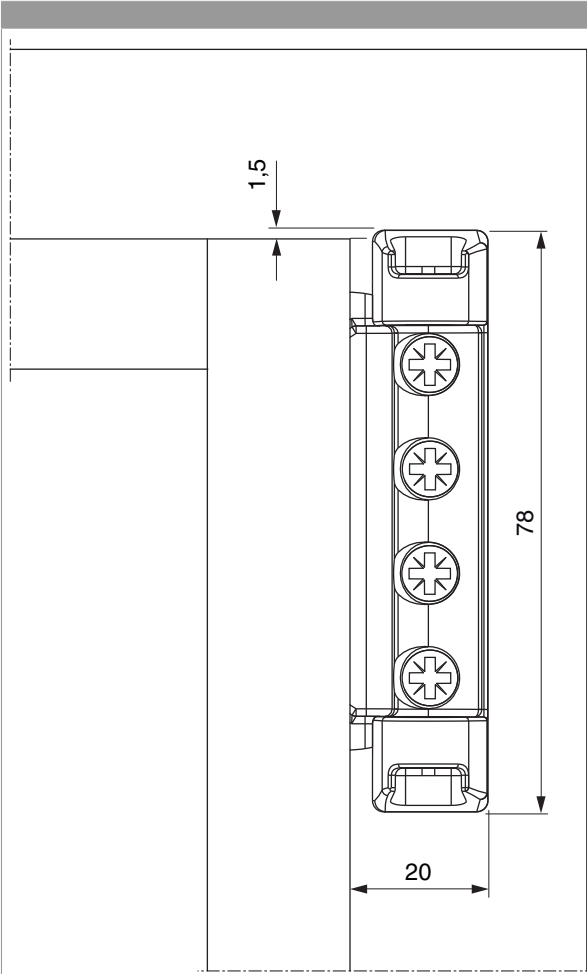
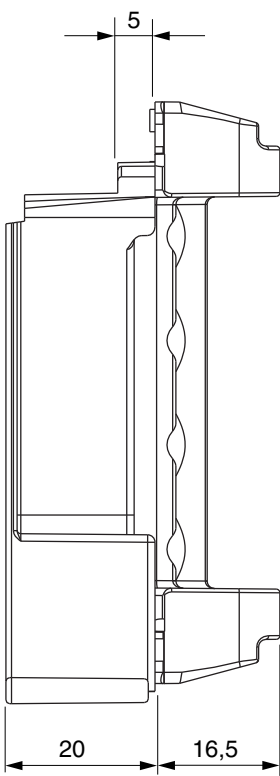
##### Lebensgefahr durch Nichtbeachtung der Verarbeitungshinweise!

- Die Verschraubung der Lagerteile muss den Anforderungen der Richtlinie TBDK (Gütegemeinschaft Schlösser und Beschläge - [www.schlossindustrie.de](http://www.schlossindustrie.de)) bzw. der EN 13126-8 entsprechen!
- Das maximale Flügelgewicht darf nicht überschritten werden! Anwendungsdiagramm beachten!

## Montage Scherenlagerstift

Scherenlagerstift	
	<div data-bbox="805 515 1460 772">  </div> <p data-bbox="805 862 1460 918">• <b>Achtung:</b> Bei Nichtbeachtung ist ein Herausfallen des Fensterflügels möglich!</p>

## Freimaßangabe

	
<p>Bei Verwendung einer Abdeckkappe verändert sich das Freimaß um + 1 mm.</p>	



## 207878 - Scherenlager DT130 rechts 4/18-9 Verkehrsweiß RAL 9016 - S

### Bedienung

- Die Konstruktion von Scherenlager, Bandwinkel und Scherenlagerstift bewirken eine Bremsung bei geöffneter Drehstellung und erschweren so ein selbständiges Zufallen des Flügels.
- Der Scherenlagerstift kann nur bei geschlossenem Fenster gezogen oder eingeschoben werden.
- Zum Ziehen des Scherenlagerstiftes Schlüssel 28620 bzw. 206417 verwenden.