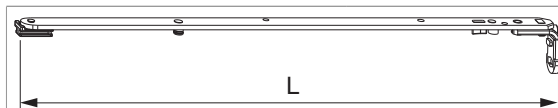




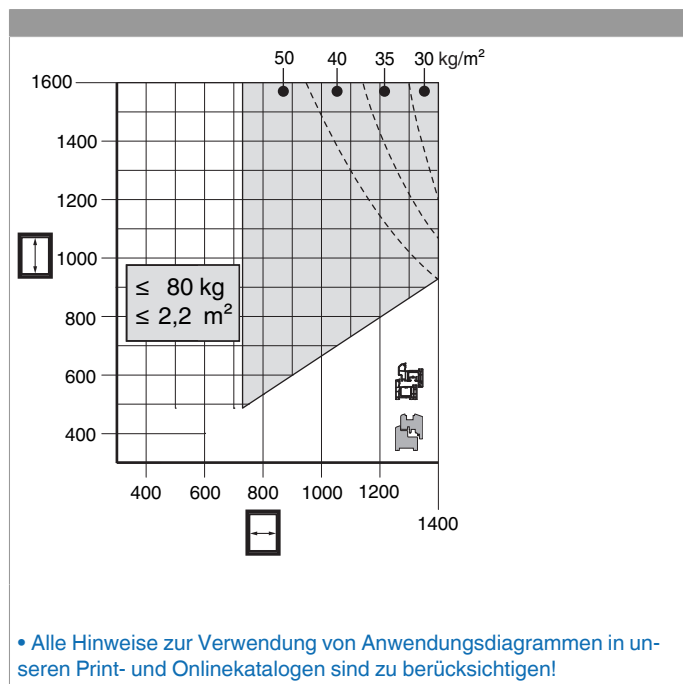
215052 - MM Scherenarm DK links Komfort-Schere ohne Sparlüftung 800/1050 FFB 490-1.050 silber

Technische Zeichnung



			L				No
Silber	links	800/1050	405	490 - 1.050	80	10	215052

Anwendungsdiagramme

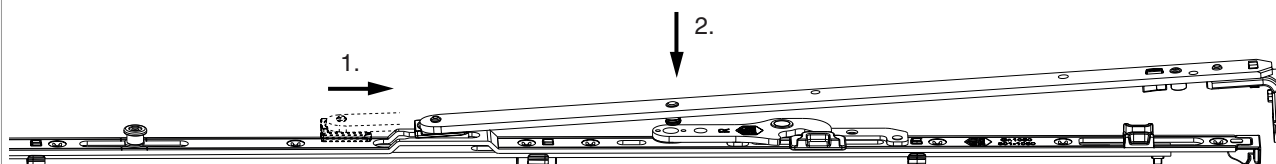




215052 - MM Scherenarm DK links Komfort-Schere ohne Sparlüftung 800/1050 FFB 490-1.050 silber

Scherenarm einhängen

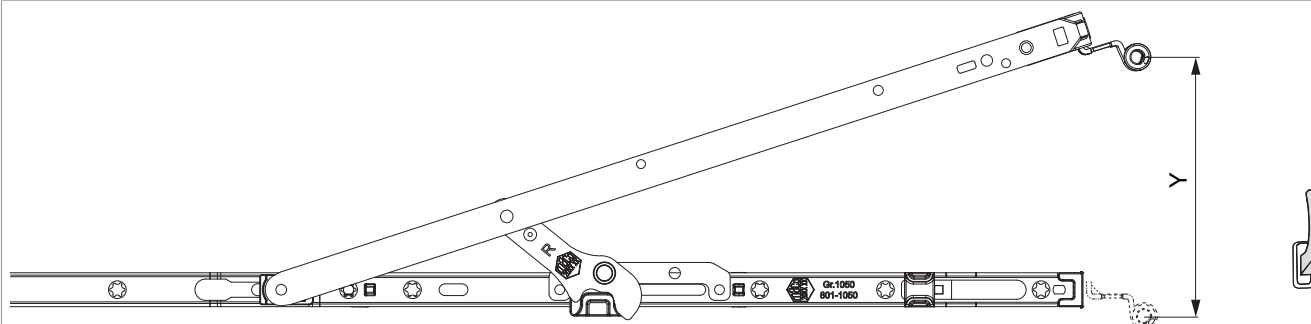
mit Komfortschere




1. Scherenarm mit Gleitschlitten in den Scherenstulp einschieben
2. Einhängedorn in die Scherenlenkereinrastung ein drücken

Öffnungsweite

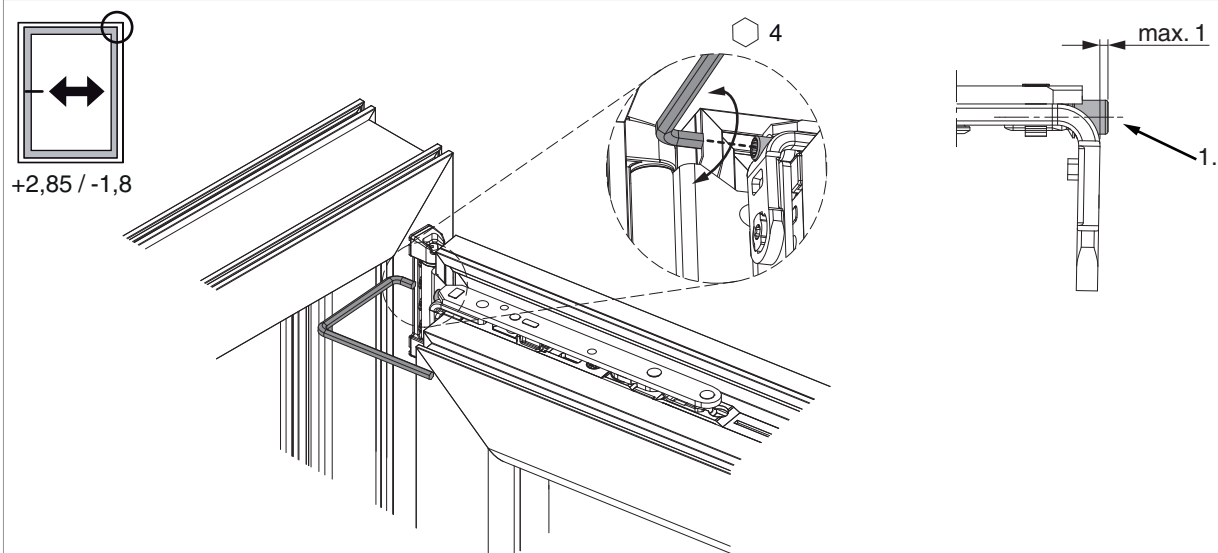
Kippstellung



 Y	
800	105
1050	105

Seiteneinstellung

im Scherenarm



1. Beim Absenken des Flügels darauf achten, dass die Schraube nicht komplett herausgeschraubt wird. Der Schraubenkopf darf maximal 1 mm vorstehen!

Anpressdruckeinstellung

im Scherenarm

