





218074 - Ecklagerband DT130 mit ÜV 4/18-13 für Beschlagsnut rechts Verkehrsweiß RAL 9016 - S

Technische Zeichnung

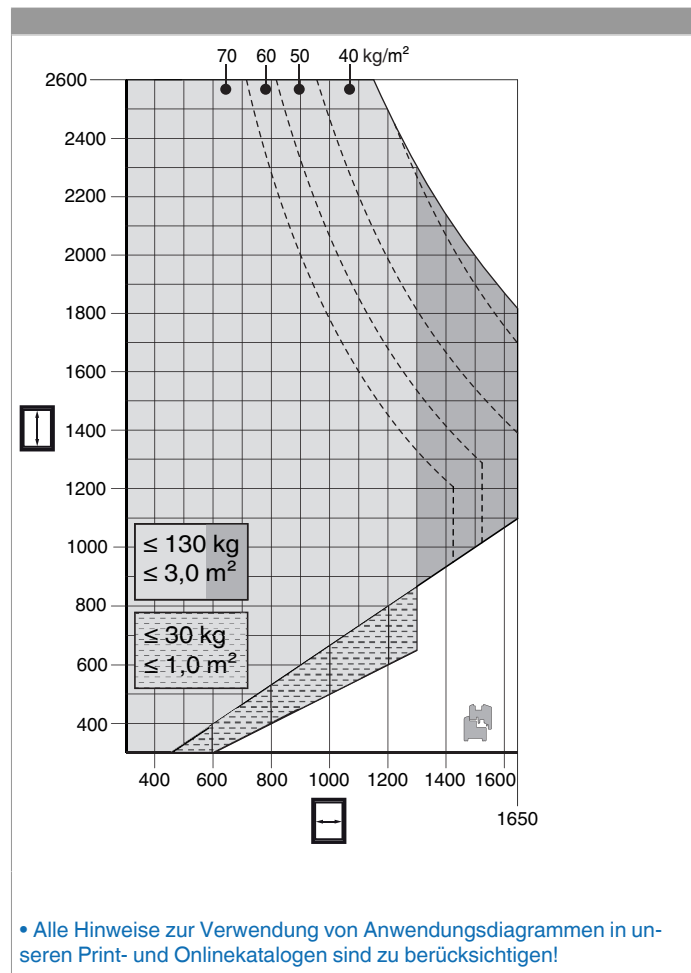


						No
Verkehrsweiß RAL 9016	mit ÜV für Beschlagsnut	rechts	4/18-13	130	50	218074

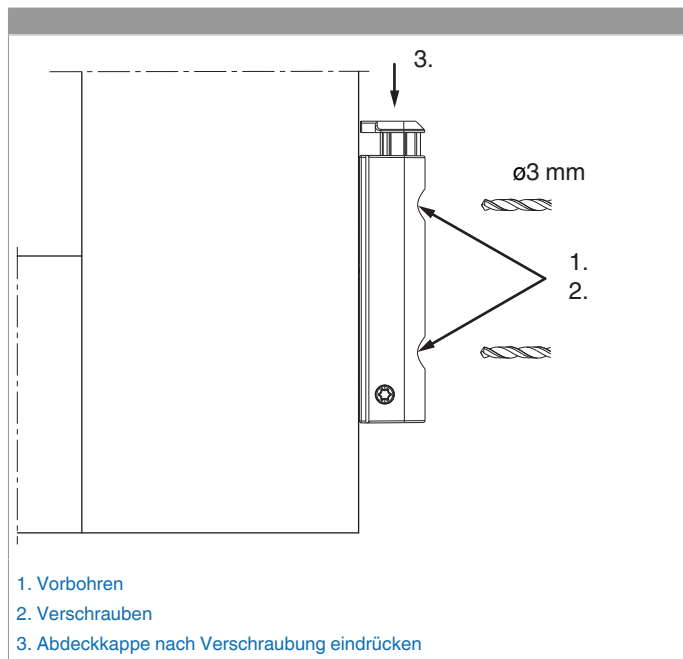
Schraubpositionstabelle

No			1	2	3		4	5	
218074	7	3	23,3	43,3	99	2	63,8	89	

Anwendungsdiagramme



Montage



Das Ecklagerband DT mit ÜV an den Überschlag anlegen, die beiden Löcher am Überschlag vorbohren und verschrauben.

Achtung: Das maximale Flügelgewicht darf nicht überschritten werden!

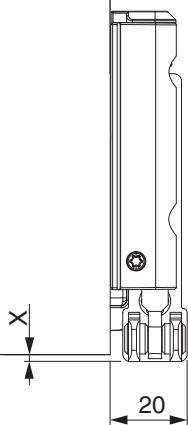
Die Verschraubung der Lagerteile muss den Anforderungen der **Richtlinie TBDK** (Gütegemeinschaft Schlösser und Beschläge - www.schlossindustrie.de) entsprechen!



218074 - Ecklagerband DT130 mit ÜV 4/18-13 für Beschlagsnut rechts Verkehrsweiß RAL 9016 - S

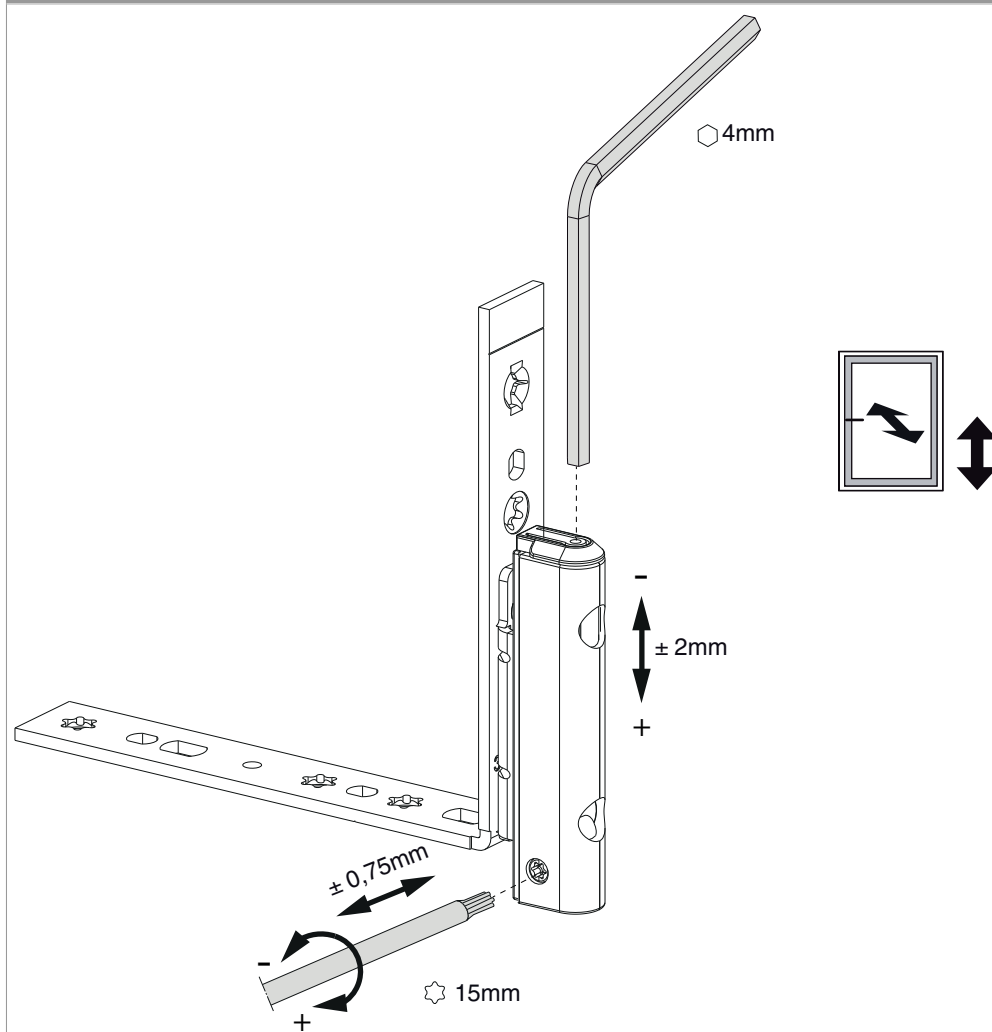
Freimaßangabe

	X
4/15	1,5
4/18	-0,5
12/18	1,5
12/20	-0,5



Bei Verwendung einer Abdeckkappe verändert sich das Freimaß um + 1 mm.

Einstellung



- Das Ecklagerband kann mit einem 4 mm Inbusschlüssel, Art. Nr. 41017, in der Höhe eingestellt werden.
- Um einen besseren Bedienungskomfort zu erhalten, wurde die Höheneinstellschraube so ausgeführt, dass der Inbusschlüssel alle 30° eingesetzt werden kann.
- Weiters kann mit dem TX15, Art. Nr. 43647, der Anpressdruck eingestellt werden.