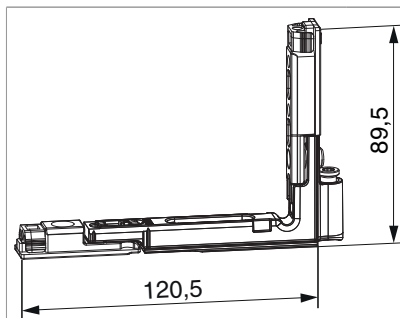




215807 - Ecklagerband Multi Power 9V links Silber

Technische Zeichnung

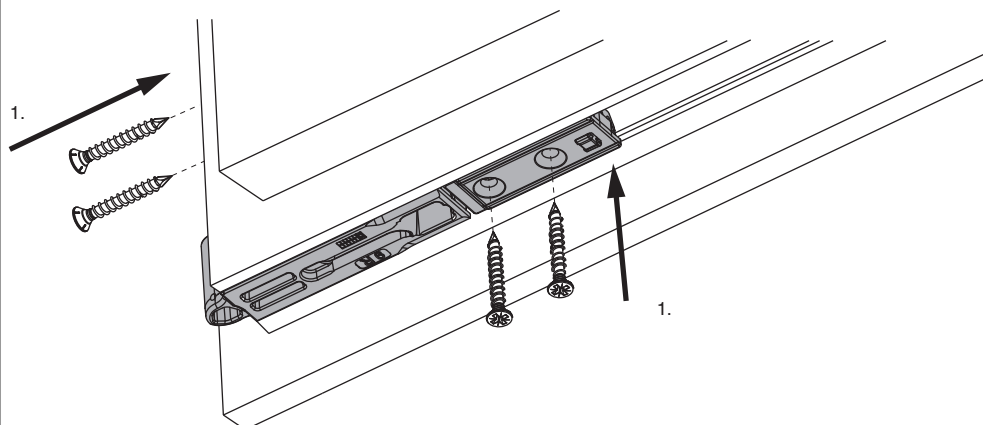


					Nº
Silber	links	9V	150	20	215807

Schraubpositionstabelle

Nº			1	2		3	4	
215807	4	2	82,5	102,5	2	54,5	74,5	

Montage

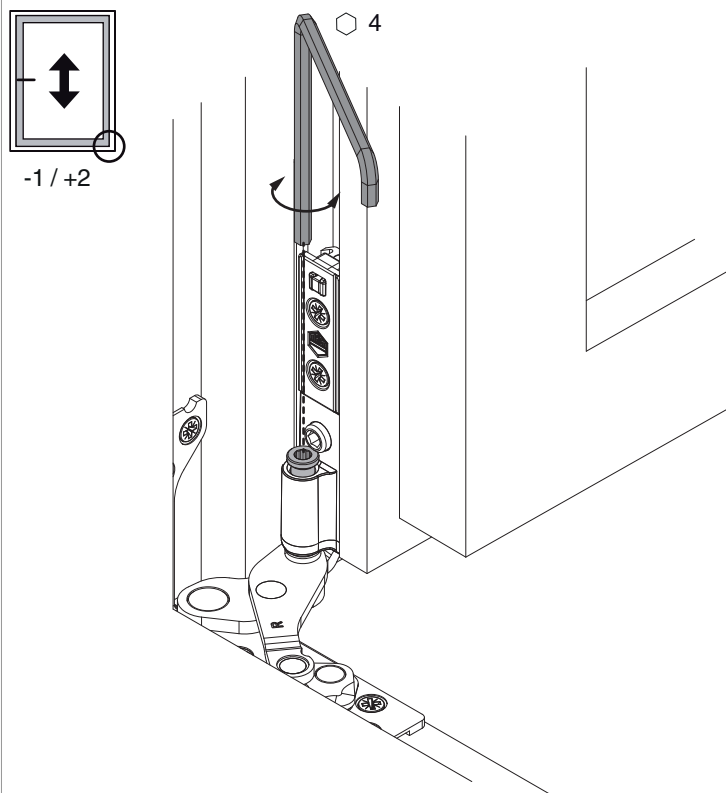


1. Ecklagerband in Beschlagsnut einsetzen, vorbohren (nur bei Holz) und verschrauben.

Achtung: Möglichst lange Schrauben verwenden. Mindestens jedoch Ø 4,0 x 30 mm!

- **Achtung:** Das maximale Flügelgewicht darf nicht überschritten werden!
- Die Verschraubung der Lagerteile muss den Anforderungen der **Richtlinie TBDK** (Gütegemeinschaft Schlösser und Beschläge - ww-w.schlossindustrie.de) entsprechen!

Höheneinstellung



- Einstellbereich - 1 / + 2 mm mit SW 4 (- 1 mm mit Abdeckkappe nicht möglich)

Seiteneinstellung

