




215577 - Anpressverschluss verdeckt ES für Beschlagsnut Flügelteil mit Seiteneinstellung für Holz Silber

Technische Zeichnung



					No
Silber	Flügelteil für Holz	für Beschlagsnut	2	100	215577 ¹⁾

¹⁾ Geeignet für MULTI POWER, MULTI MAMMUT, DT, AS.

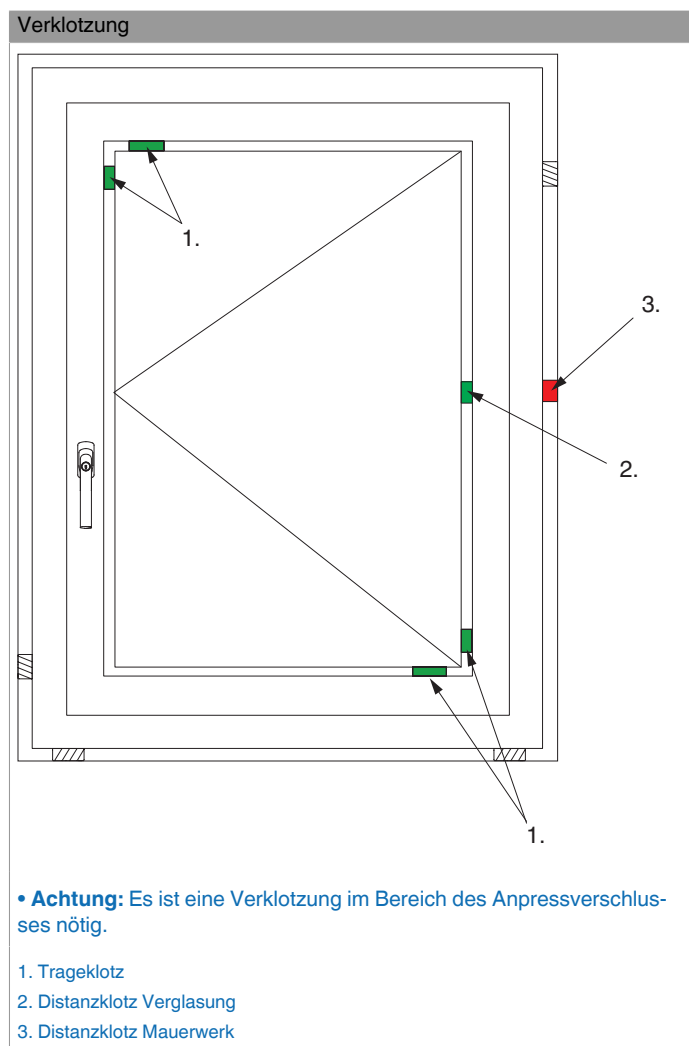
Lehren

				No
Einlegelehre für Anpressverschluss	verdeckt ES+TV Flügel- und Rahmenteil		1	57247
Schließteilhalter für Anpressverschluss	verdeckt ES+TV Flügel- und Rahmenteil	Holz	1	361815

Anwendungsbereiche Holzfensterelemente

Verriegelungsab- stand	FFH	Stückzahl
1000	1000-1750	1x
	1751-2450	2x
	2451-2600	3x

Montage

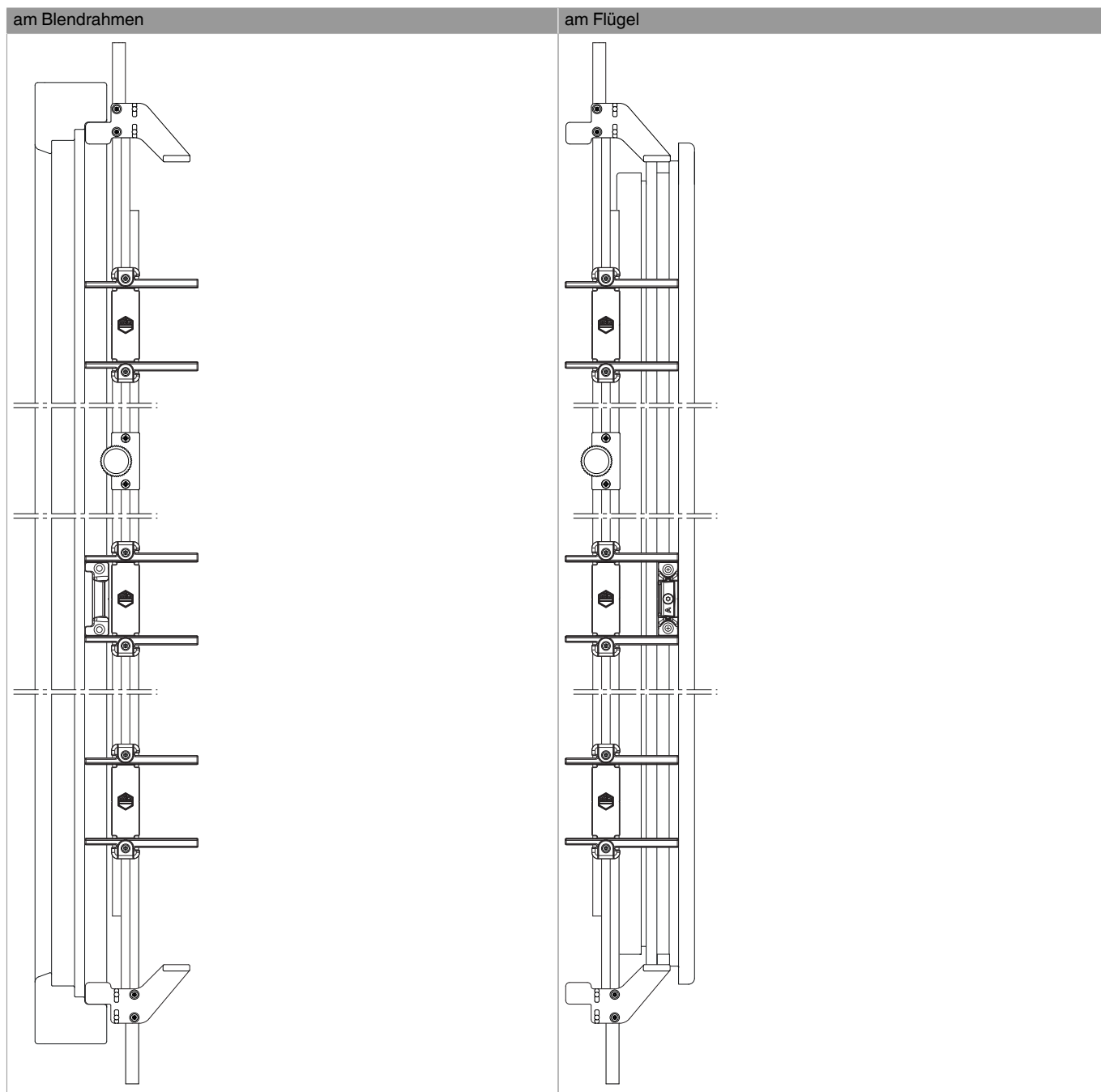


Hinweise

- Beachten Sie die Verarbeitungsrichtlinien Ihres Fenstersystemes wie Verklotzung, Verriegelungsabstände, Elementgrößen, Befestigung im Mauerwerk, etc..
- Bau von Holzfensterelementen der Beanspruchungsklasse C3 EN 12210 möglich, jedoch von der Fensterkonstruktion abhängig.
- Maco empfiehlt bei Holzfenstern einen max. Verriegelungsabstand von 1000 mm.



**215577 - Anpressverschluss verdeckt ES für
Beschlagsnut Flügelteil mit Seiteneinstellung für Holz
Silber**



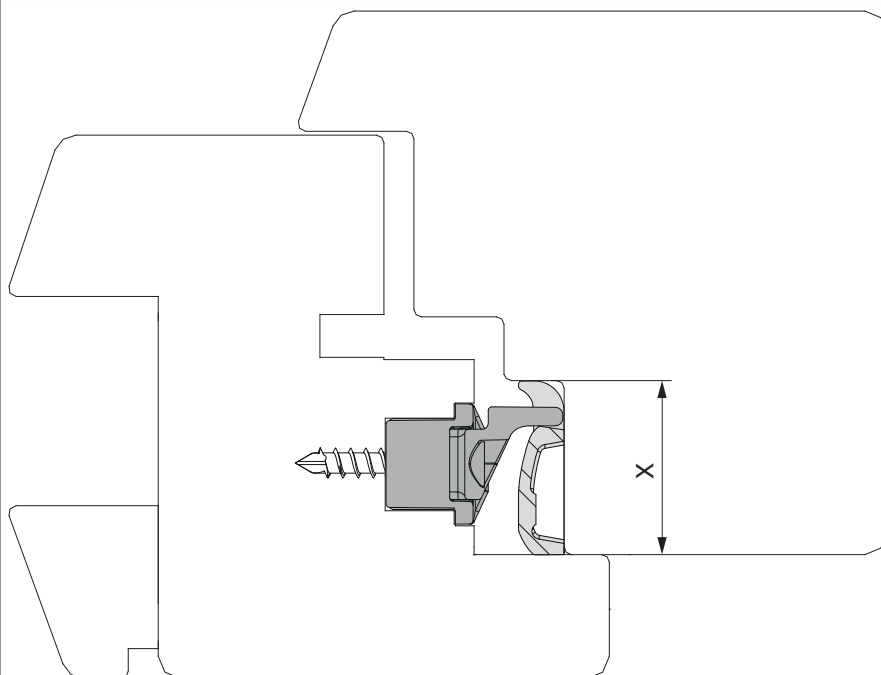


215577 - Anpressverschluss verdeckt ES für Beschlagsnut Flügelteil mit Seiteneinstellung für Holz Silber

Holzfenster mit Beschlagsnut

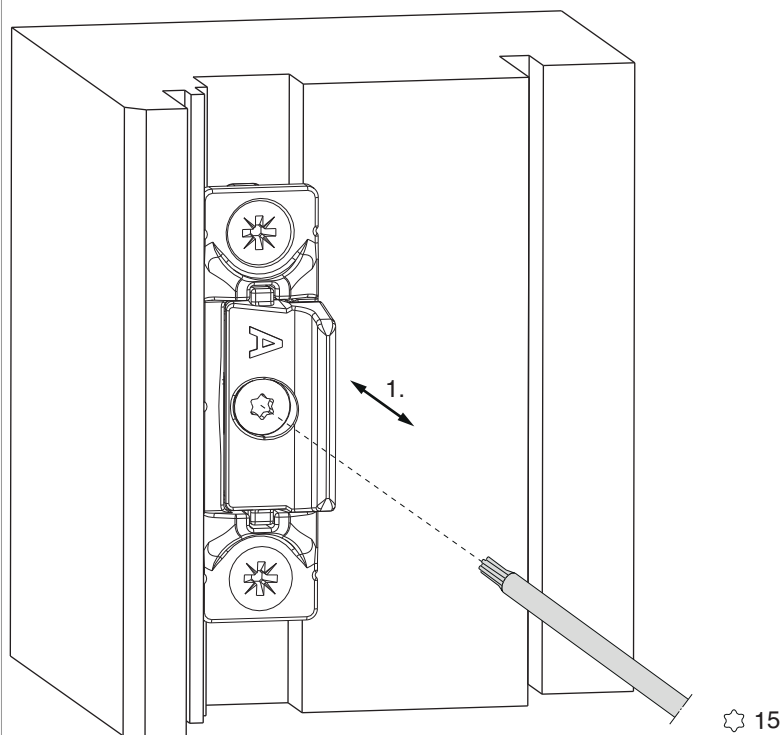
- Schließteilhalter 50/58 mm (441345) durch Schließteilhalter 58/58 mm (361815) ersetzen. Rahmenteil mit Lehre Nr. 57247 positionieren.
- Flügelteil mit flacher Seite zum Überschlag einlegen und mit der Lehre zentrieren.

Verschraubung



	X
FT	18
FT	20
FT	24

Anpressdruckeinstellung



1. Falzluft 10 - 14 mm einstellbar