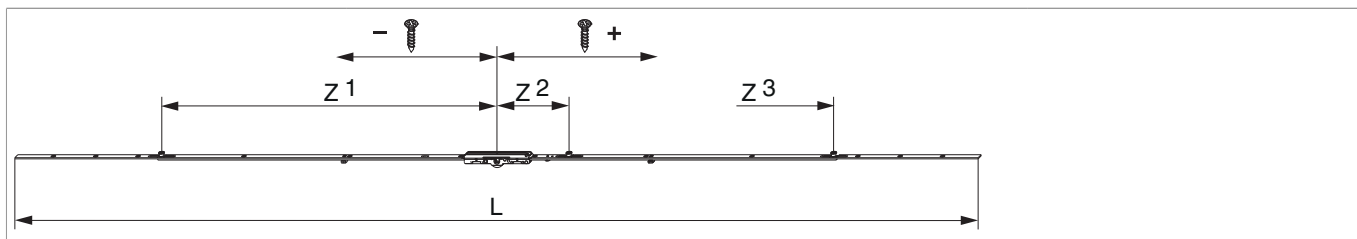


## 208327 - MM Kantenverschluß mittig DM 6,5 1800 mit 3 i.S. FFH 1.401-1.800 silber

### Technische Zeichnung



		L				Nº
Silber	1.800	1.820	6,5	1.401 - 1.800	10	<a href="#">208327</a>

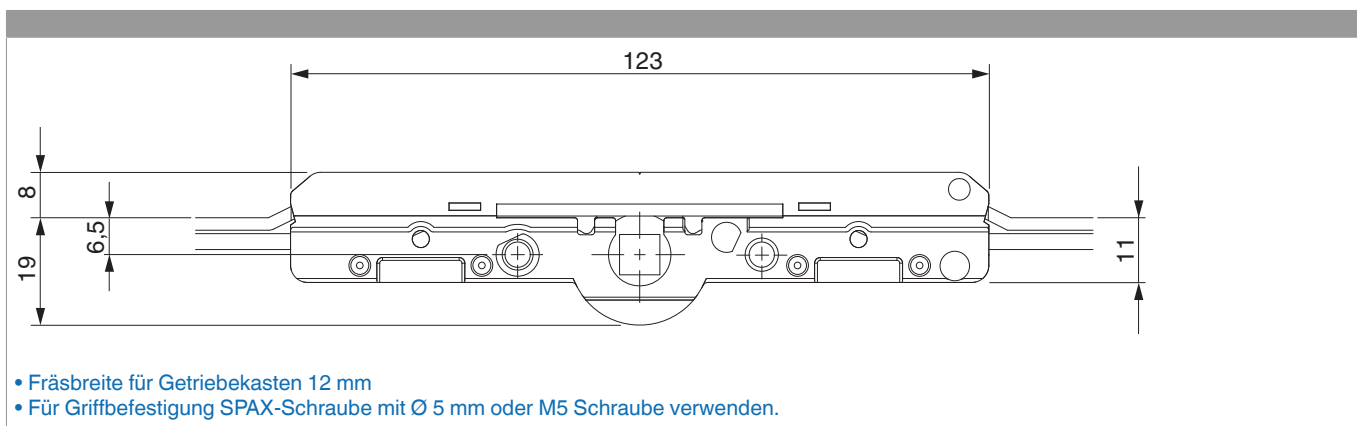
### Schraubpositionstabelle

Nº		1	2	3	4	5	6	7	8	9	10	11	12
<a href="#">208327</a>	12	-840	-760	-680	-480	-280	-70	70	280	480	680	760	840

### Zapfensitztable

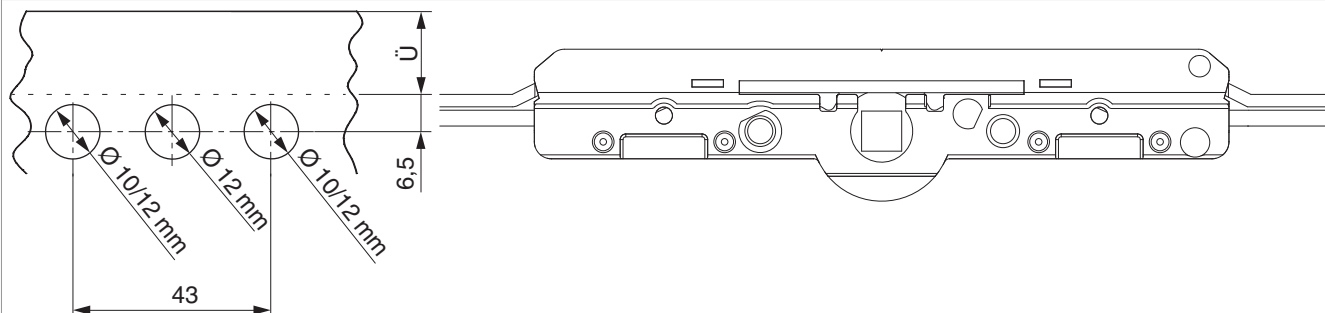
Nº		Z1	Z2	Z3	
<a href="#">208327</a>	3	-635	135	635	

### Abmessungen Getriebekasten



## Bohrbild

Für Holz-, Kunststoff- und Aluminiumfenster



## Anpressdruckeinstellung

i.S Zapfen und Verschlusszapfen

