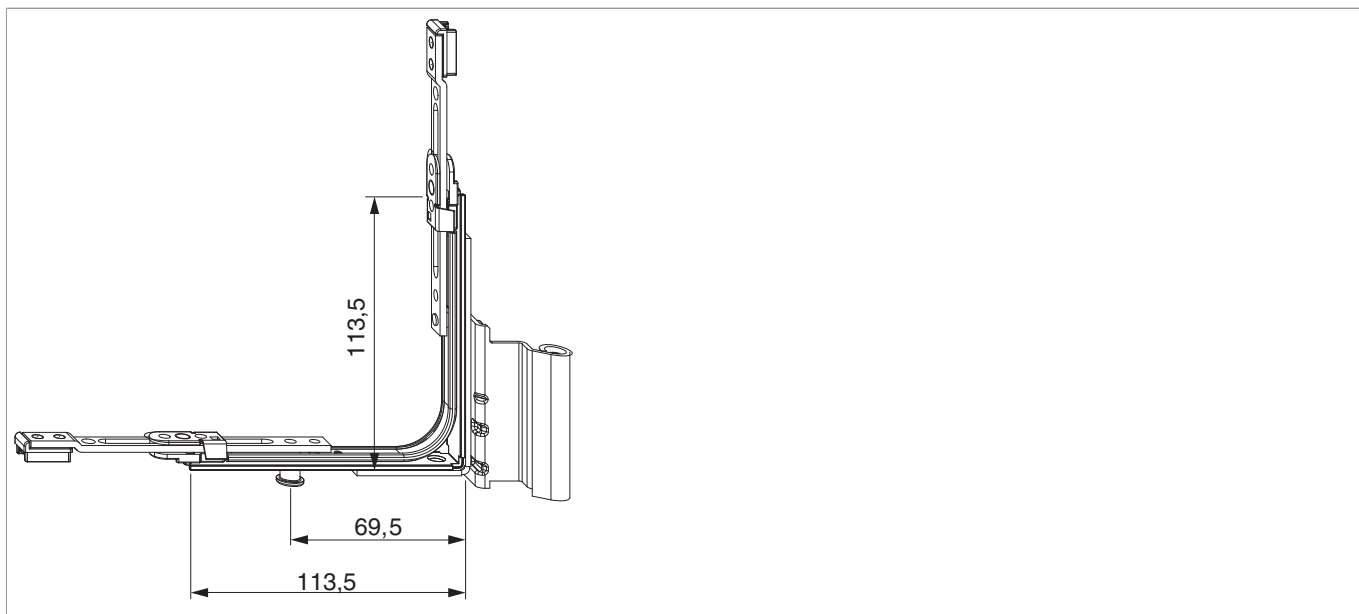


218156 - Falzecklagerband AS/PVC ohne UV EH MM 12/18-9 links mit 1 i.S. Silber




Technische Zeichnung



						Nº
Silber	mit 1 i.S.	links	12/18-9	120	20	218156 ¹⁾

¹⁾ Verwendung für Rundbogen- und Schrägfenster bzw. EH-Bereich und Komfort-/E-Beschlag.

Schraubpositionstabelle

Nº			1	2		3	4	5	
218156	5	2	106,5	121,5	2	105	105	120	

Zapfensitztable

Nº		Z1	
218156	1	69,5	

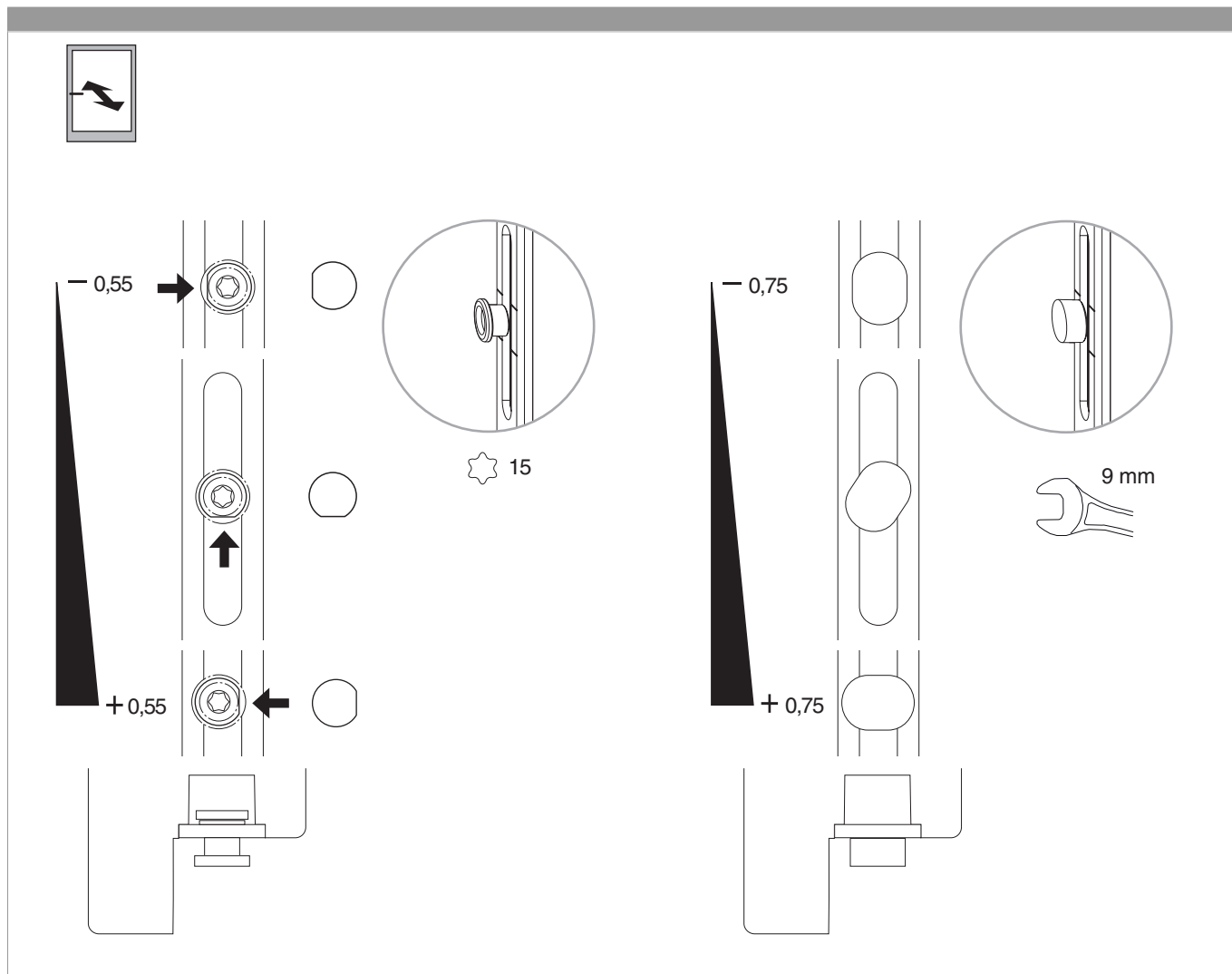
Montage

Das Ecklagerband in die Beschlagsnut legen und verschrauben!

Achtung: Das maximale Flügelgewicht darf nicht überschritten werden!

Die Verschraubung der Lagerteile muss den Anforderungen der **Richtlinie TBDK** (Gütegemeinschaft Schlösser und Beschläge - www.schlossindustrie.de) entsprechen!

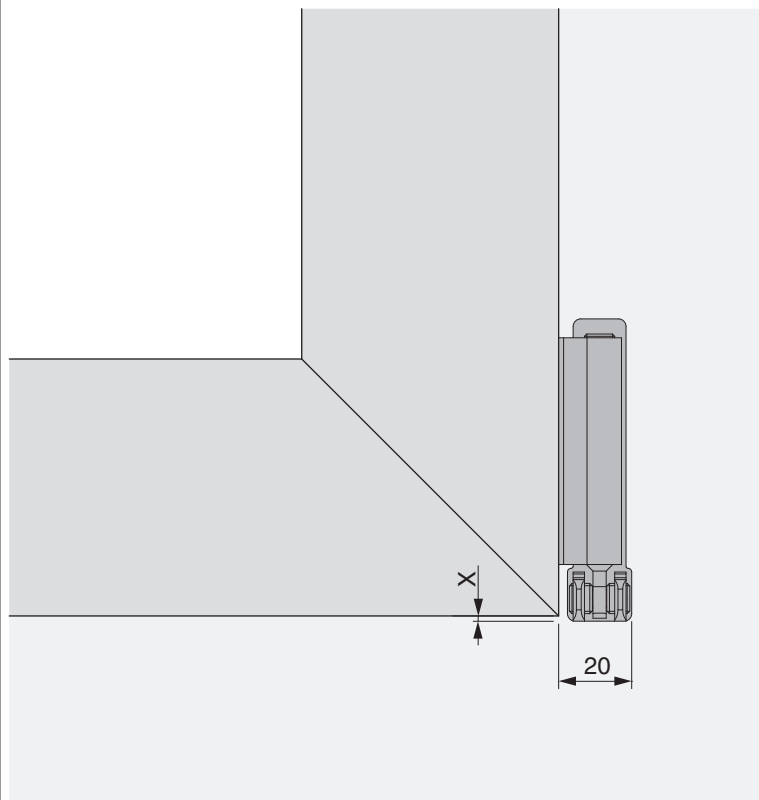
Anpressdruckeinstellung i.S. Zapfen und Verschlusszapfen





218156 - Falzecklagerband AS/PVC ohne ÜV EH MM 12/18-9 links mit 1 i.S. Silber

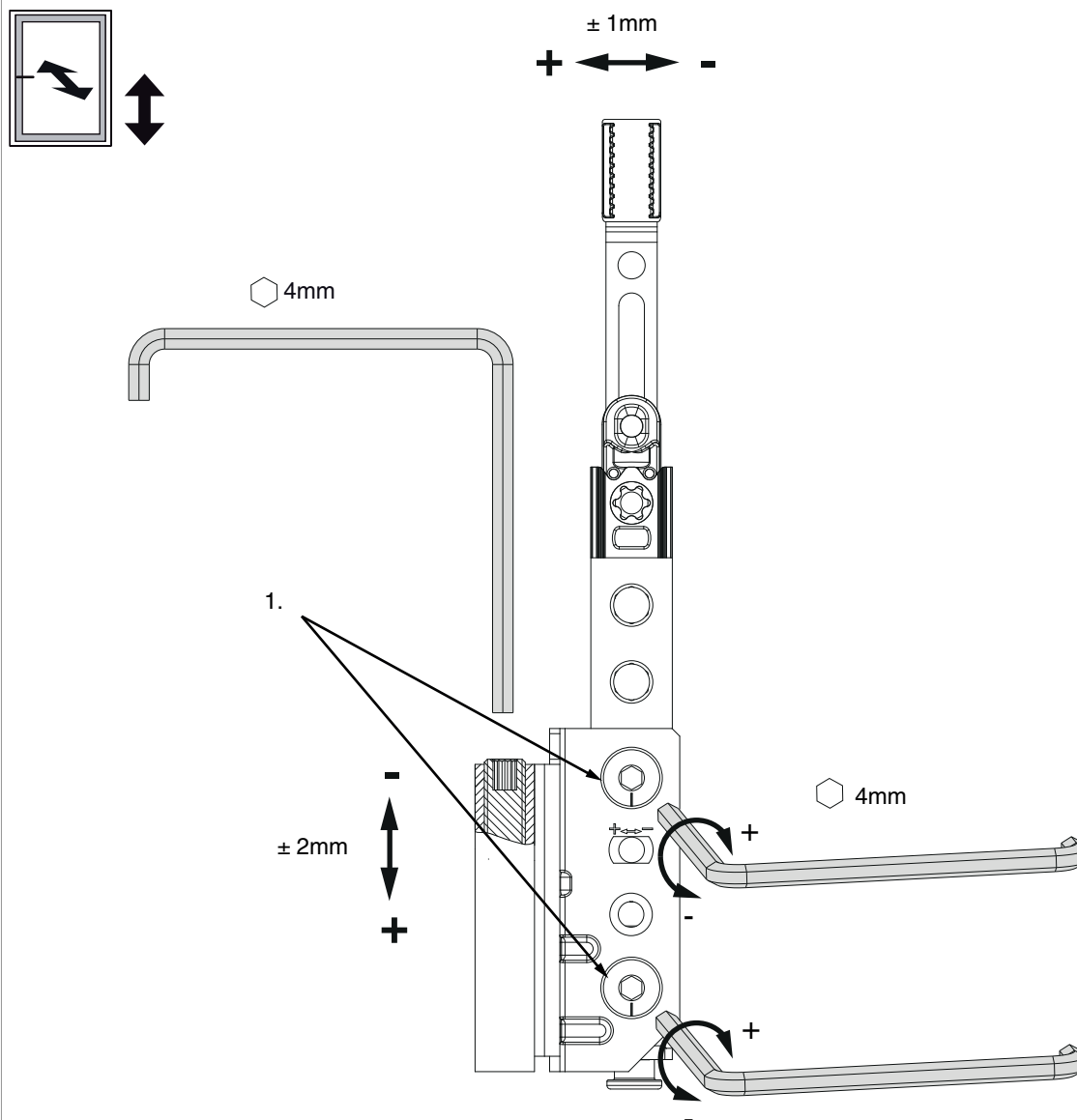
Freimaßangabe



Bei Verwendung einer Abdeckkappe verändert sich das Freimaß um + 1 mm.

	X
18Ü	+2
20Ü	0
22Ü	-2

Einstellung



Einstellung:

Das Ecklagerband kann mit einem 4 mm Inbusschlüssel, Art. Nr. 41017, in der Höhe eingestellt werden.

Um einen besseren Bedienungskomfort zu erhalten, wurde die Höheneinstellschraube so ausgeführt, dass der Inbusschlüssel alle 30° eingesetzt werden kann.

Weiters kann mit dem 4 mm Inbusschlüssel, Best. Nr. 41017, der Anpressdruck eingestellt werden.

1. Beide Exzenterbolzen immer parallel einstellen!