


225618 - Fräsrahmen Multi Power

Technische Zeichnung



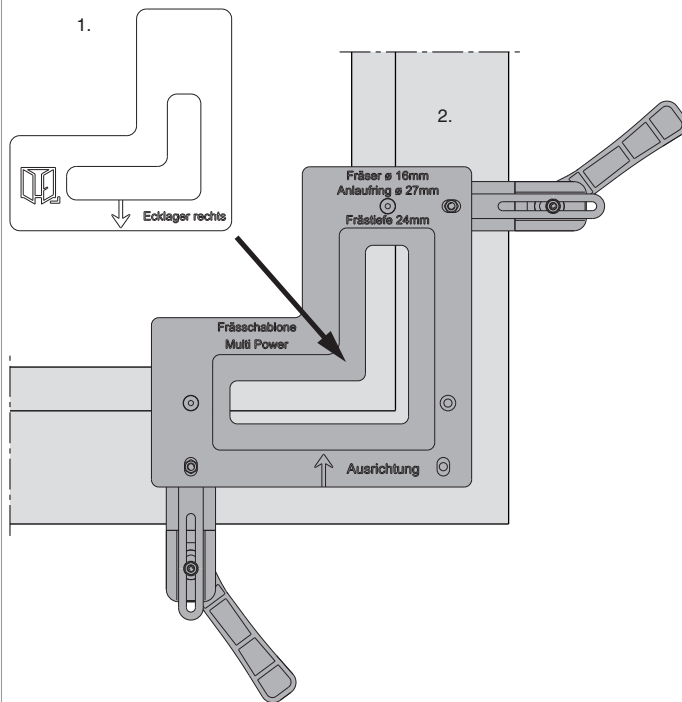
					No
Fräsrahmen				1	225618 ^{1) 2)}

¹⁾ Ersatz- und Einzelteil erhältlich.

²⁾ Fräseinlage Ecklager, Scherenlager oder Drehlager 3-flg. extra bestellen.

Rahmen fräsen unter FT 24

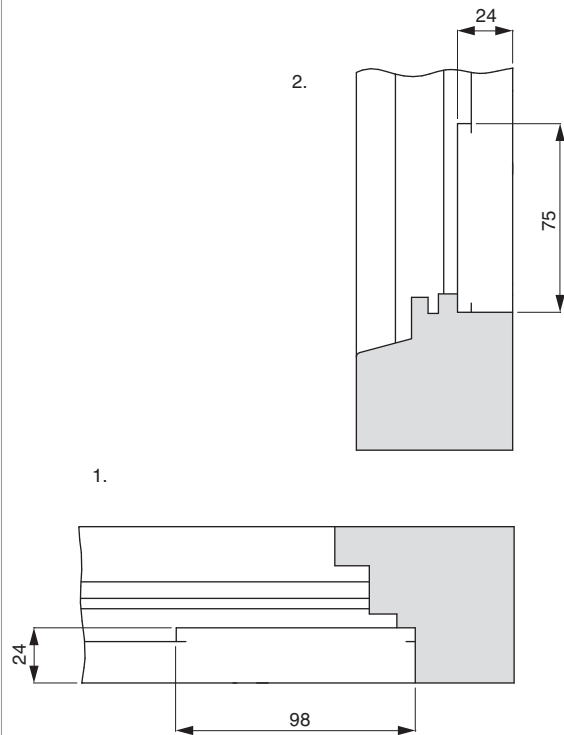
Fräsrahmen Ecklager



- Fräsrahmen in Ecklager-Eck einlegen und festklemmen. Frässhablone Ecklager in Fräsrahmen einlegen und mit Fräser Ø 16 mm Anlaufring Ø 27 mm fräsen.

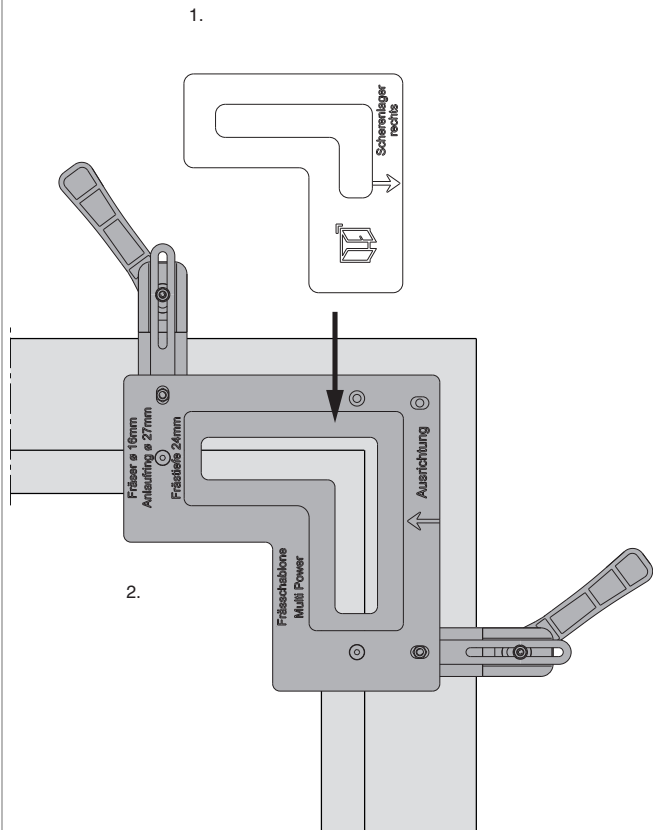
1. Frässhablone (368035)
2. Fräsrahmen (225618)

Fräsbild Ecklager



1. Ansicht unten waagrecht
2. Ansicht unten senkrecht

Fräsrahmen Scherenlager



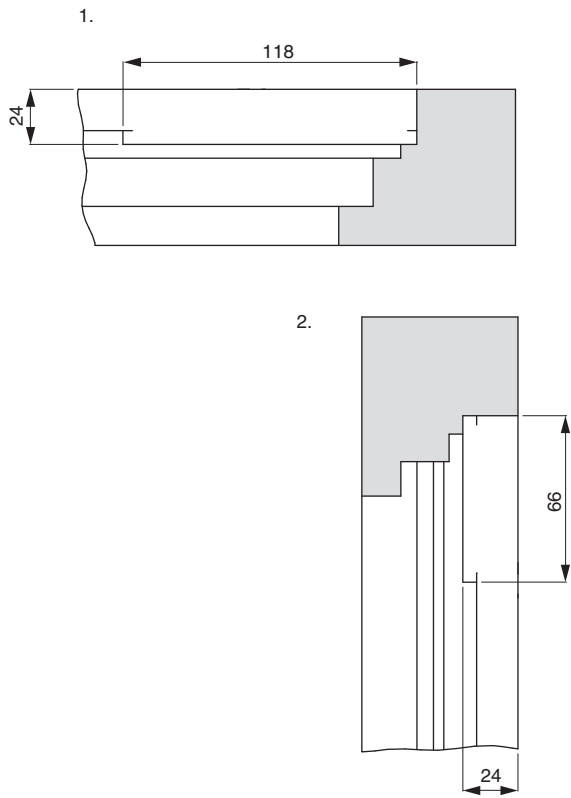
- Fräsrahmen in Scherenlager-Eck einlegen und festklemmen.
Frässhablone Scherenlager in Fräsrahmen einlegen und mit Fräser \varnothing 16 mm Anlaufring \varnothing 27 mm fräsen.

1. Frässhablone (368036)
2. Fräsrahmen (225618)



225618 - Fräsrahmen Multi Power

Fräsbild Scherenlager



1. Ansicht oben waagrecht

2. Ansicht oben senkrecht