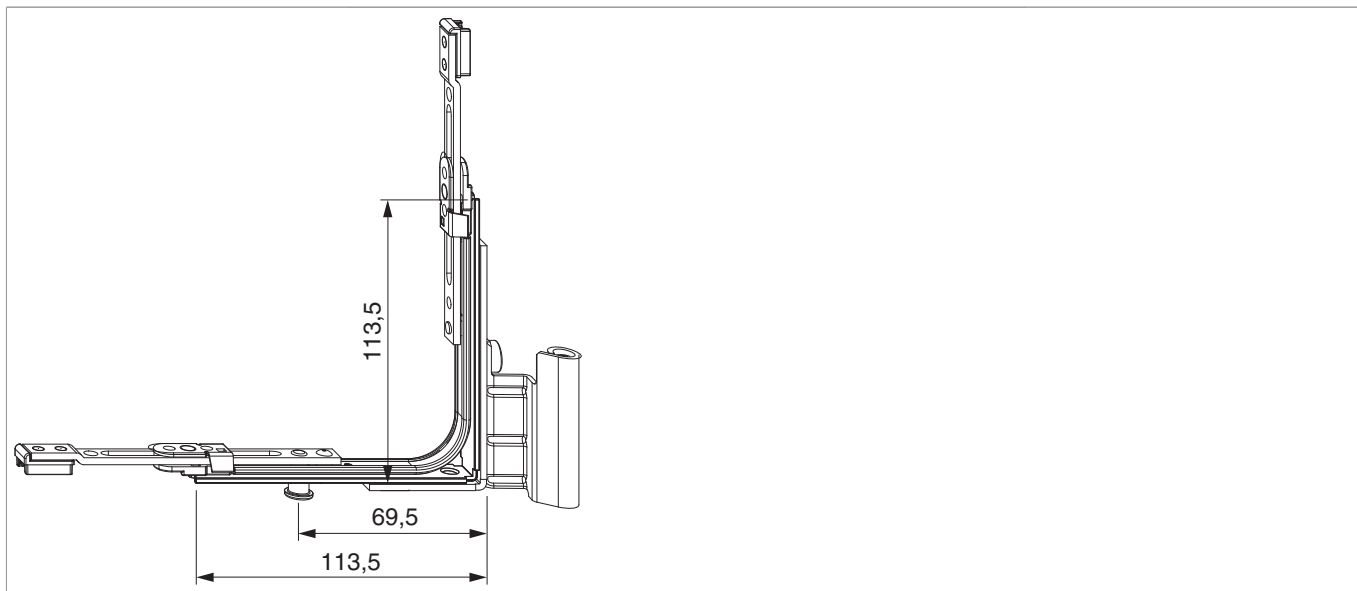


206285 - Ecklagerband DTuni MM 4/18-9 links mit 1 i.S. Silber




Technische Zeichnung



| | | | |  |  | Nº |
|--------|------------|-------|--------|---|---|----------------------|
| Silber | mit 1 i.S. | links | 4/18-9 | 100 | 20 | 206285 ¹⁾ |

¹⁾ Verwendung für Rundbogen- und Schrägfenster bzw. EH-Bereich und Komfort-/E-Beschlag.

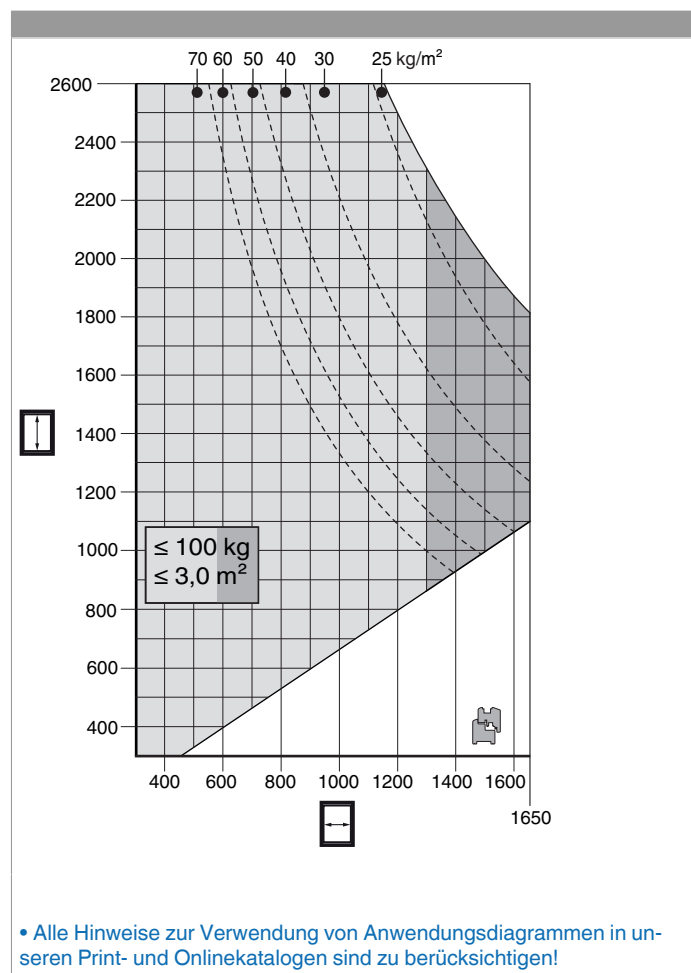
Schraubpositionstabelle

| Nº |  |  | 1 | 2 |  | 3 | 4 | |
|-----------|---|---|-------|-------|---|-------|-------|--|
| 206285 | 4 | 2 | 106,5 | 121,5 | 2 | 106,5 | 121,5 | |

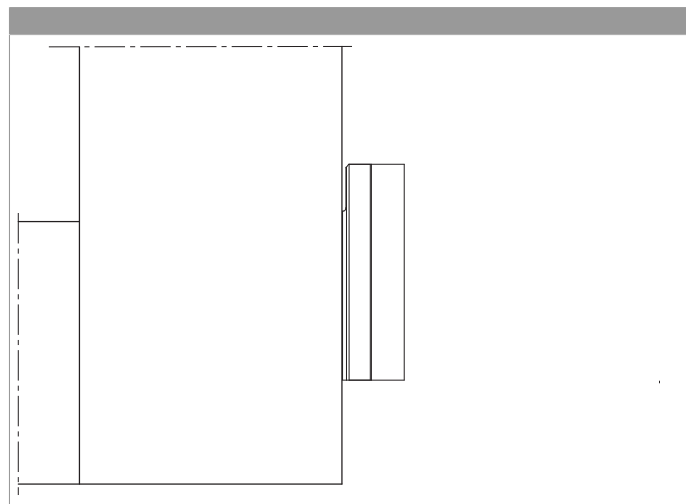
Zapfensitztable

| Nº |  | Z1 | |
|-----------|---|------|--|
| 206285 | 1 | 69,5 | |

Anwendungsdiagramme



Montage



Das Ecklagerband in die Beschlagsnut legen und verschrauben!



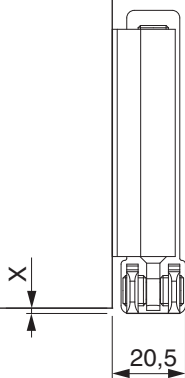
206285 - Ecklagerband DTuni MM 4/18-9 links mit 1 i.S. Silber

Achtung: Das maximale Flügelgewicht darf nicht überschritten werden!

Die Verschraubung der Lagerteile muss den Anforderungen der **Richtlinie TBDK** (Gütegemeinschaft Schlösser und Beschläge - www.schlossindustrie.de) entsprechen!

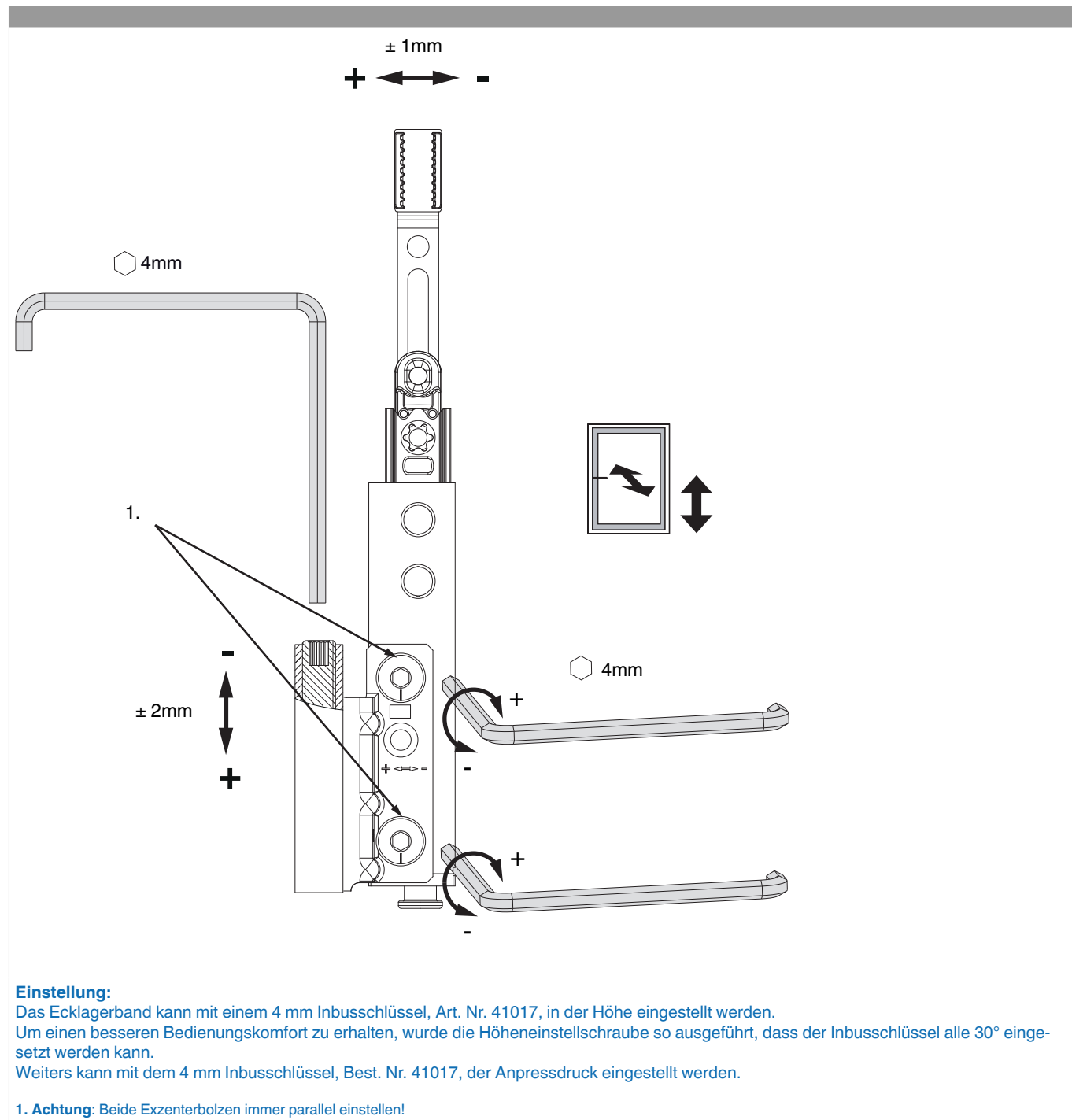
Freimaßangabe

| | X |
|-------|------|
| 4/15 | 1,5 |
| 4/18 | -0,5 |
| 12/18 | 1,5 |
| 12/20 | -0,5 |



Bei Verwendung von Abdeckkappen verändert sich das Freimaß um +1 mm!

Einstellung



Anpressdruckeinstellung

