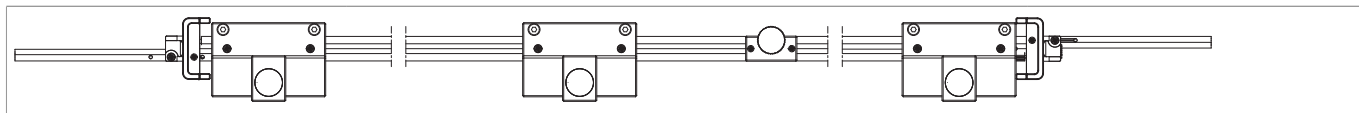




## 207300 - Bohrlehre für Anpressverschluss einbohrbar Eurofalz FT24 13V Holz

### Technische Zeichnung



							<b>No</b>
Bohrlehre für Anpressverschluss	Holz	einbohrbar			Eurofalz FT24 13V	1	207300

### Montage

Montage mit Lehren 29490/207300 und 29489 (Holzfenster)

#### Rahmenteil:

Bohrlehre (29490 od. 207300) einlegen und mit Bohrer Ø 20 mm Rahmenteile vorbohren. Rahmenteile einlegen und verschrauben.

Dazu können auch die Bohrklötze 206881 + 22482, welche auf bestehende Anpressverschlusslehren montiert werden können, verwendet werden.

#### Flügelteile:

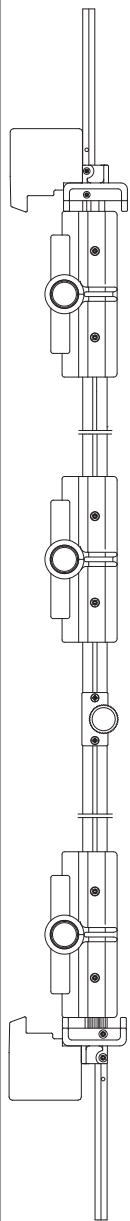
Mit flacher Seite zum Überschlag einlegen und mit der Lehre 29489 zentrieren.



## 207300 - Bohrlehre für Anpressverschluss einbohrbar Eurofalz FT24 13V Holz

### Anpressverschluss einbohrbar 12L

Montage am Rahmen HOLZ

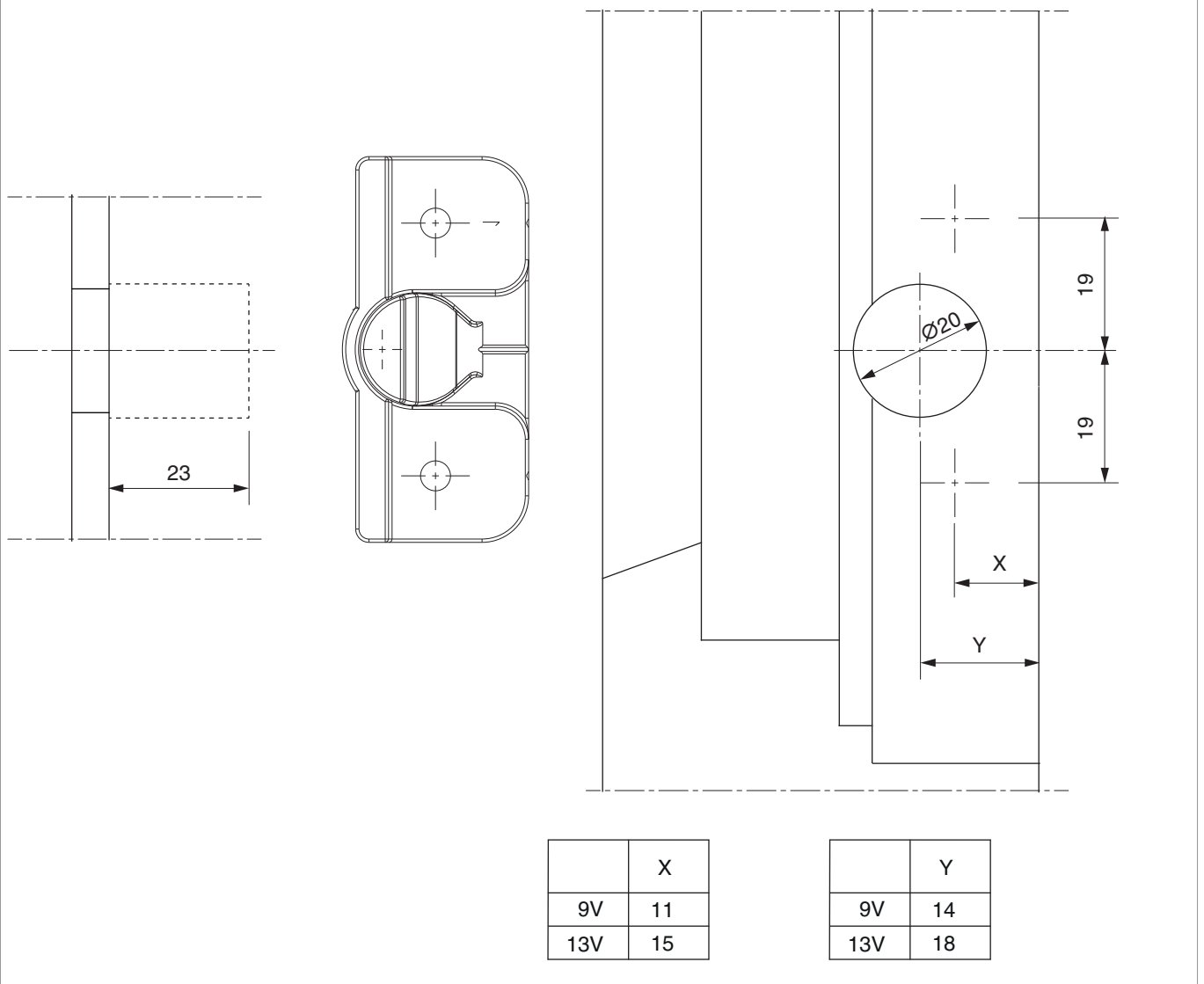


Lehre - 29490 für 9V  
Lehre - 207300 für 13V



# 207300 - Bohrlehre für Anpressverschluss einbohrbar Eurofalz FT24 13V Holz

Bohrbild:





## 207300 - Bohrlehre für Anpressverschluss einbohrbar Eurofalz FT24 13V Holz

Bohrbild:

