




## 207941 - Ecklagerband DT130 mit ÜV 4/15-9 links Verkehrsweiß RAL 9016 - S

### Technische Zeichnung



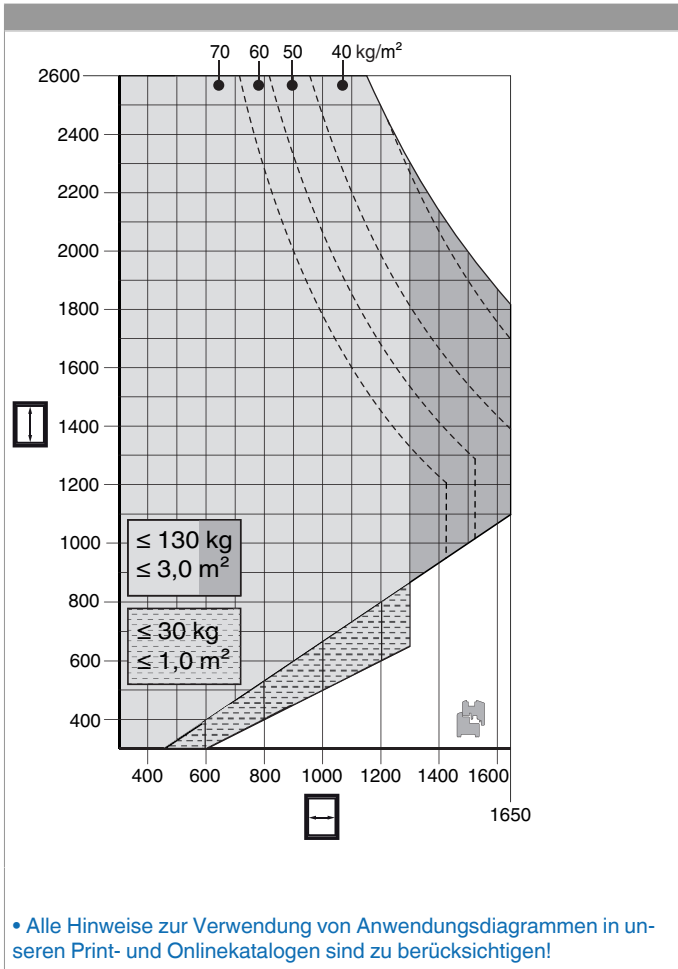
Verkehrsweiß RAL 9016	mit ÜV	links	4/15-9	130	50	<a href="#">207941</a>

### Schraubpositionstabelle

			1	2	3		4	5
<a href="#">207941</a>	7	3	23,3	43,3	99	2	63,8	89



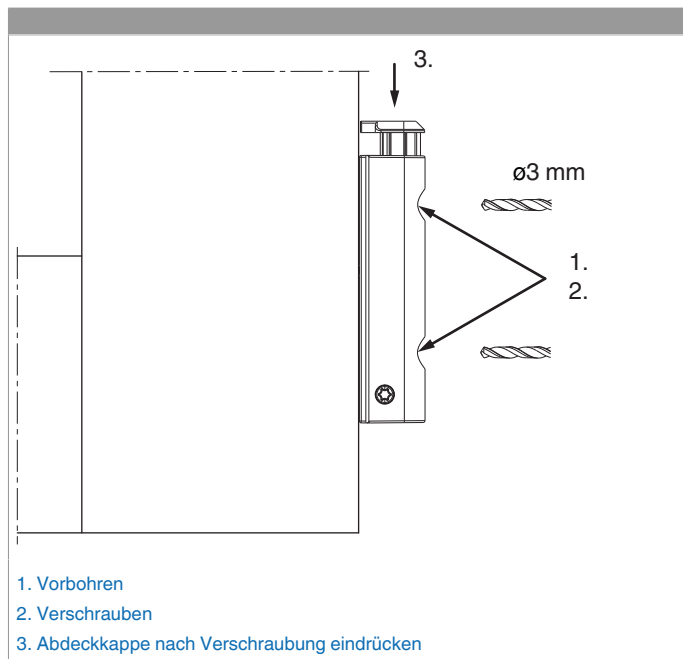
## Anwendungsdiagramme





## 207941 - Ecklagerband DT130 mit ÜV 4/15-9 links Verkehrsweiß RAL 9016 - S

### Montage



Das Ecklagerband DT mit ÜV an den Überschlag anlegen, die beiden Löcher am Überschlag vorbohren und verschrauben.  
Falls eine Beschlagnut am Flügel vorhanden ist, muss eine Winkelbandunterlage verwendet werden.

**Achtung:** Das maximale Flügelgewicht darf nicht überschritten werden!

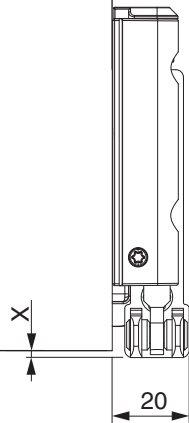
Die Verschraubung der Lagerteile muss den Anforderungen der **Richtlinie TBDK** (Gütegemeinschaft Schlösser und Beschläge - [www.schlossindustrie.de](http://www.schlossindustrie.de)) entsprechen!



## 207941 - Ecklagerband DT130 mit ÜV 4/15-9 links Verkehrsweiß RAL 9016 - S

### Freimaßangabe

	X
4/15	1,5
4/18	-0,5
12/18	1,5
12/20	-0,5



Bei Verwendung einer Abdeckkappe verändert sich das Freimaß um + 1 mm.

## Einstellung

