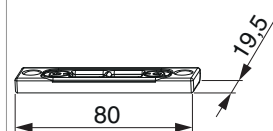




208439 - Riegelschließteil Eurofalz 20 mm 2 Schlitz + 1 mm Anpressdruck Silber

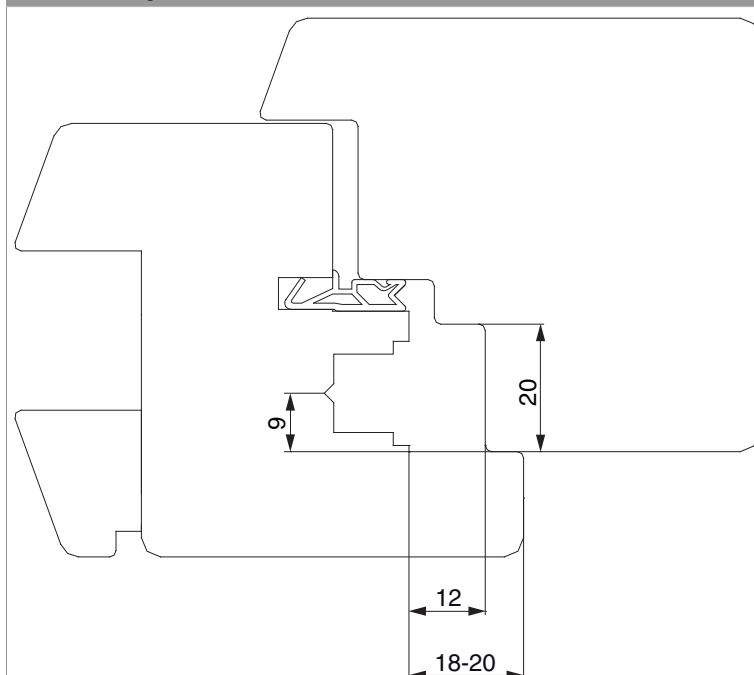
Technische Zeichnung



			L	B	H		Nº
Silber	2 Schlitz	+ 1 mm Anpressdruck	80	19,5	6,5	100	208439

Profilschnitte

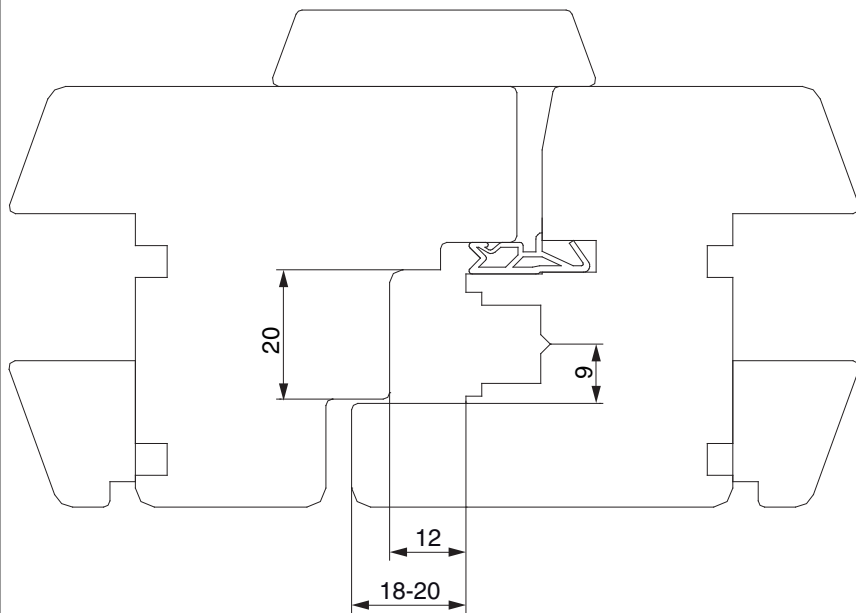
12L 20FT - 1flg.



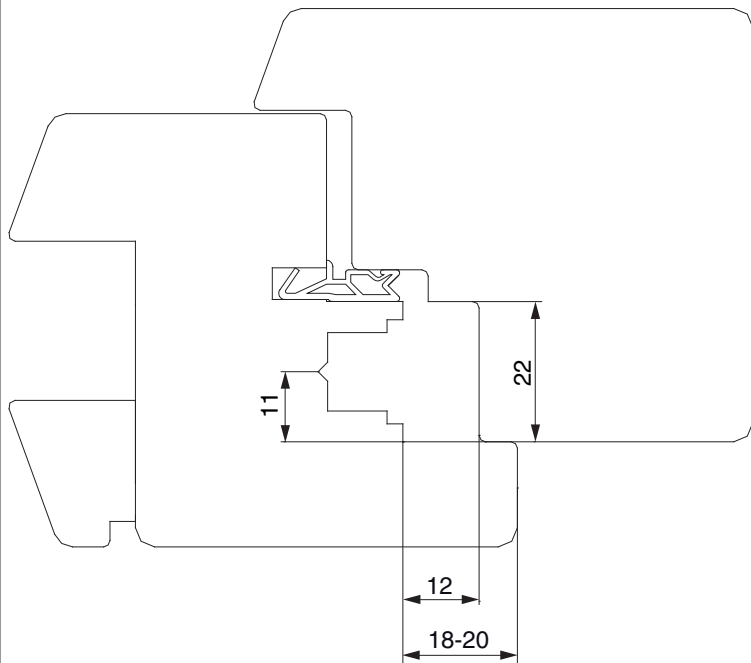


**208439 - Riegelschließteil Eurofalz 20 mm 2 Schlitzze + 1
mm Anpressdruck Silber**

12L 20FT - 2flg.



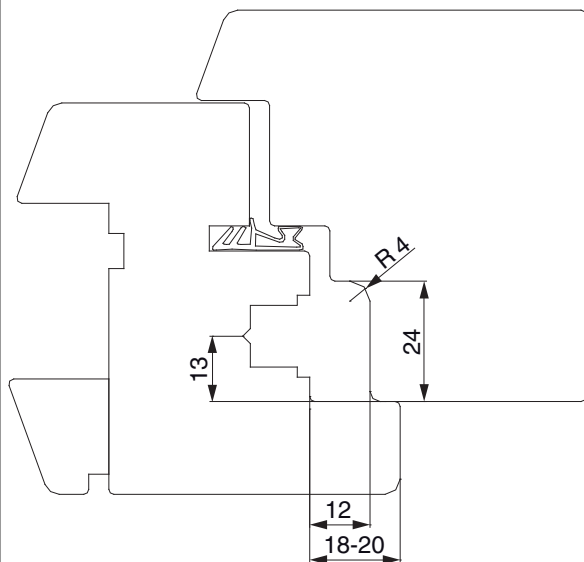
12L 22FT - 1flg.



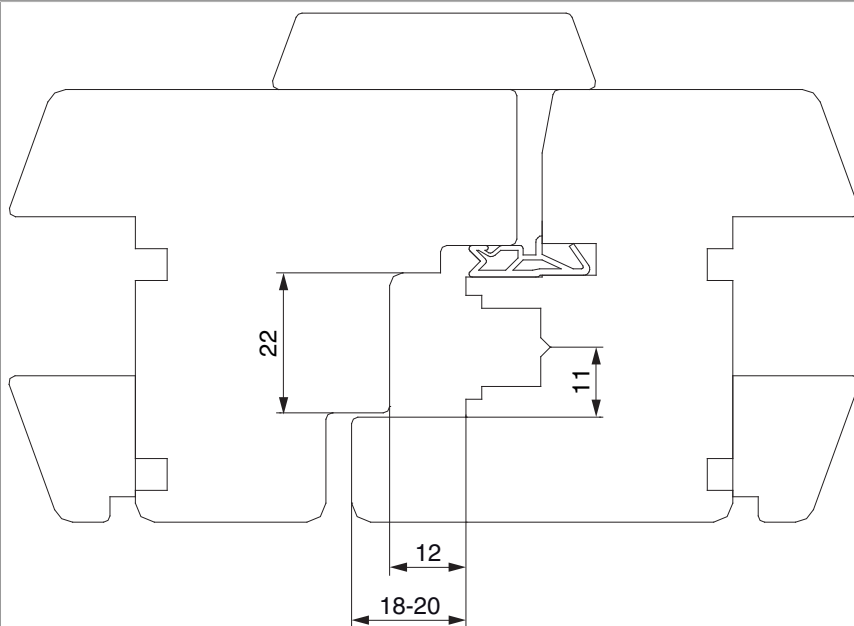


208439 - Riegelschließteil Eurofalz 20 mm 2 Schlitzte + 1 mm Anpressdruck Silber

12L 24FT - 1flg.

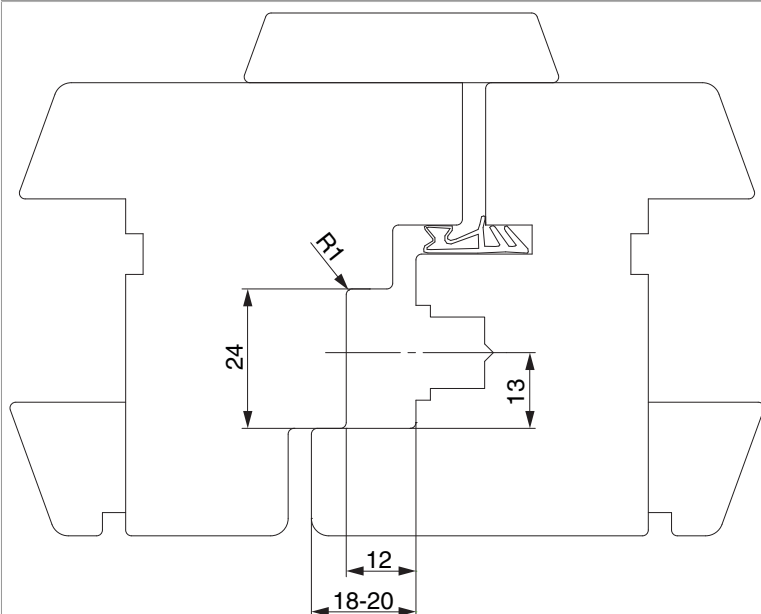


12L 22FT - 2flg.



218176 Kanriegel oben Eurofalz silber MM
218177 Kanriegel unten Eurofalz silber MM

12L 24FT - 2flg.



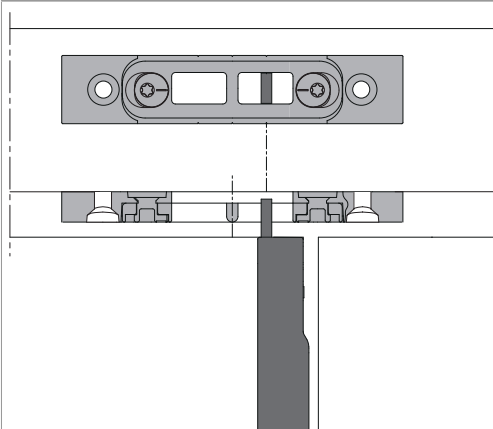
Verwendung von Kantriegel
218176 Kantriegel oben Eurofalz silber MM
218177 Kantriegel unten Eurofalz silber MM

Radius im Falz max. 1 mm

Verwendung von Schließteilen 12L glatt 20 mm FT möglich, Achtung Radius im Falz 1mm

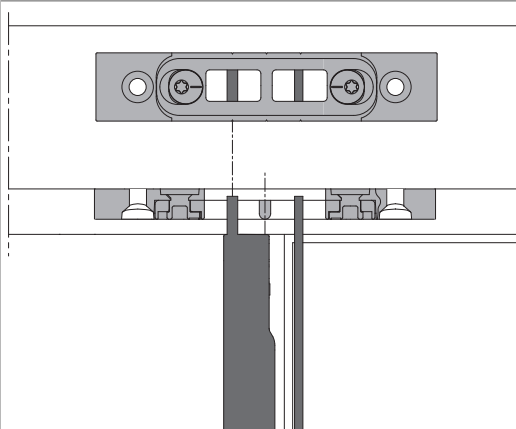
Positionierung der Schließteile

2 flg. Fenster mit 1 Riegel



Mitte Stangenausschluss auf Kerbe ausrichten

2 flg. Fenster mit 2 Stangenausschlüssen



Mitte Schließteil = Mitte Beschlagsnut

Anpressdruckeinstellung

am Schließteil

