




209409 - Ecklagerband DTuni für Fenstertür 12/20-13 rechts Silber

Technische Zeichnung

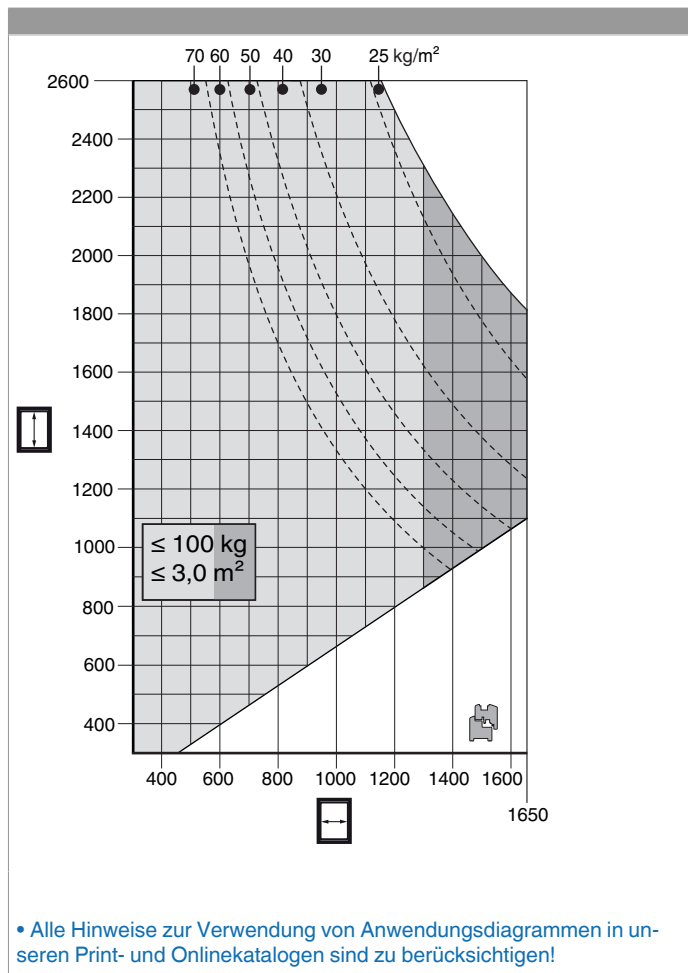


						No
Silber	für Fenstertür	rechts	12/20-13	100	50	209409

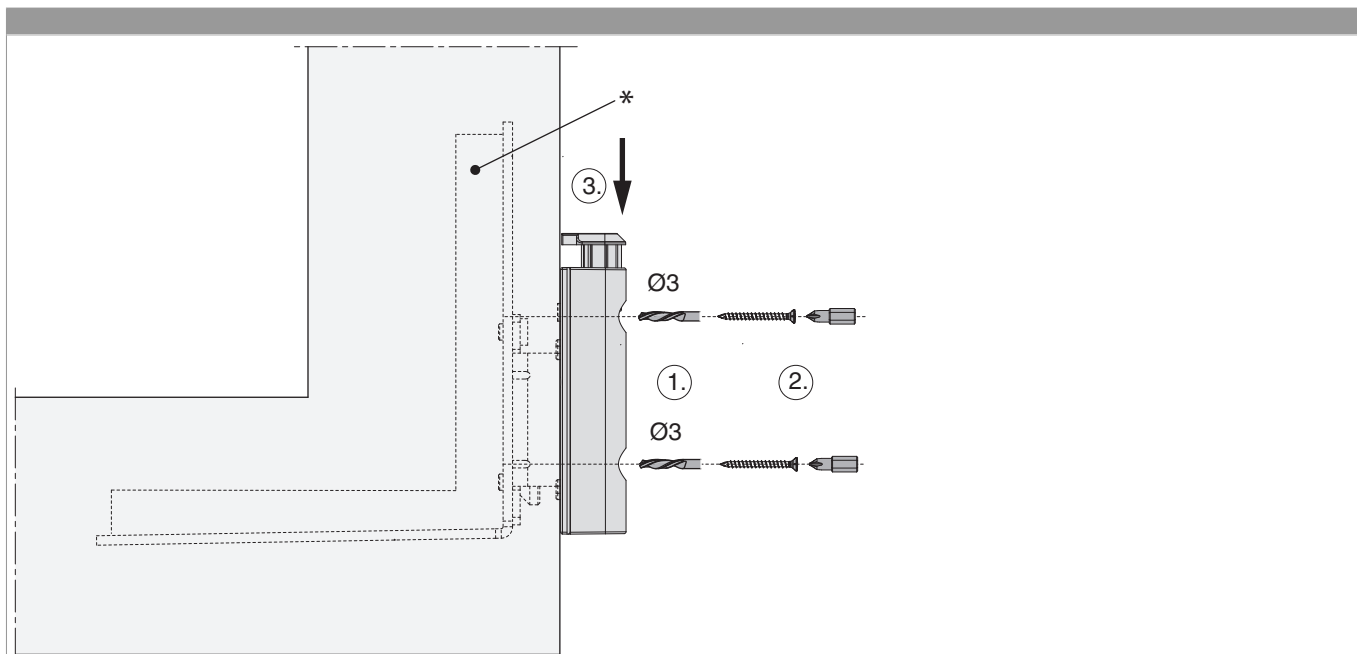
Schraubpositionstabelle

No			1	2	3		4	5	6
209409	6	2	23,3	99		3	49	79,8	105

Anwendungsdiagramme



Montage



- Das Falzecklagerband in den Fensterfalz anlegen, vorbohren (1.) und verschrauben (2.). Wenn eine Beschlagsnut am Flügel vorhanden ist, muss eine Winkelbandunterlage (Art. Nr. 44234 oder 40485) verwendet werden.
- Die beiden Löcher am Überschlag vorbohren (1.) und verschrauben (2.)
- Schmutzabdeckung von oben einschieben (3.)
- **Achtung:** Das maximale Flügelgewicht darf nicht überschritten werden!
- Die Verschraubung der Lagerteile muss den Anforderungen der **Richtlinie TBDK** (Gütegemeinschaft Schlösser und Beschläge - www.schlossindustrie.de) entsprechen!

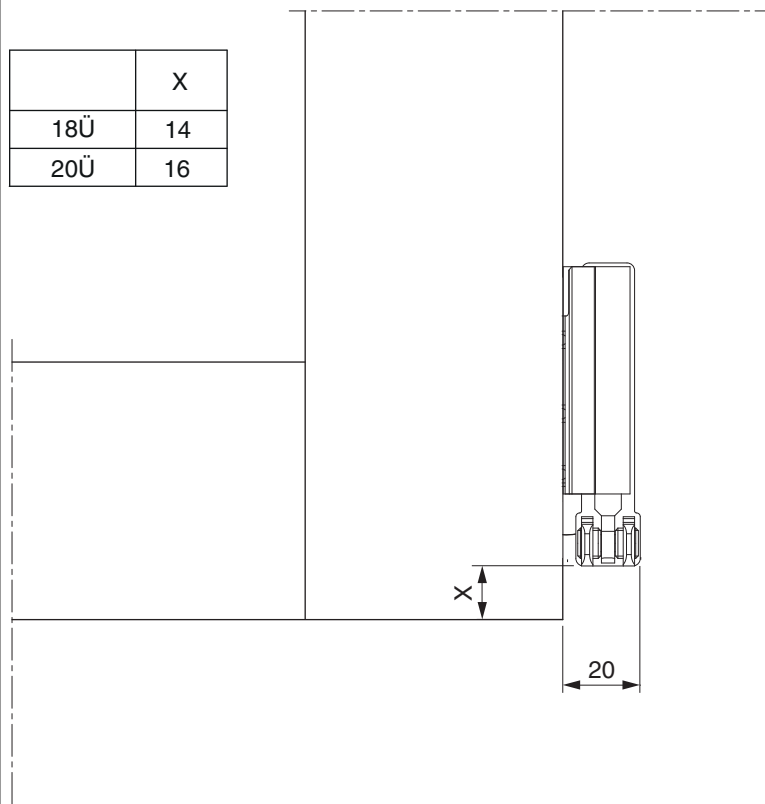
* Winkelbandunterlage Art. Nr. 44234



209409 - Ecklagerband DTuni für Fenstertür 12/20-13 rechts Silber

Freimaßangabe

	X
18Ü	14
20Ü	16



Bei Verwendung einer Abdeckkappe verändert sich das Freimaß um + 1 mm.

Einstellungen

