




## 209410 - Ecklagerband DTuni für Fenstertür 12/20-13 links Silber

### Technische Zeichnung



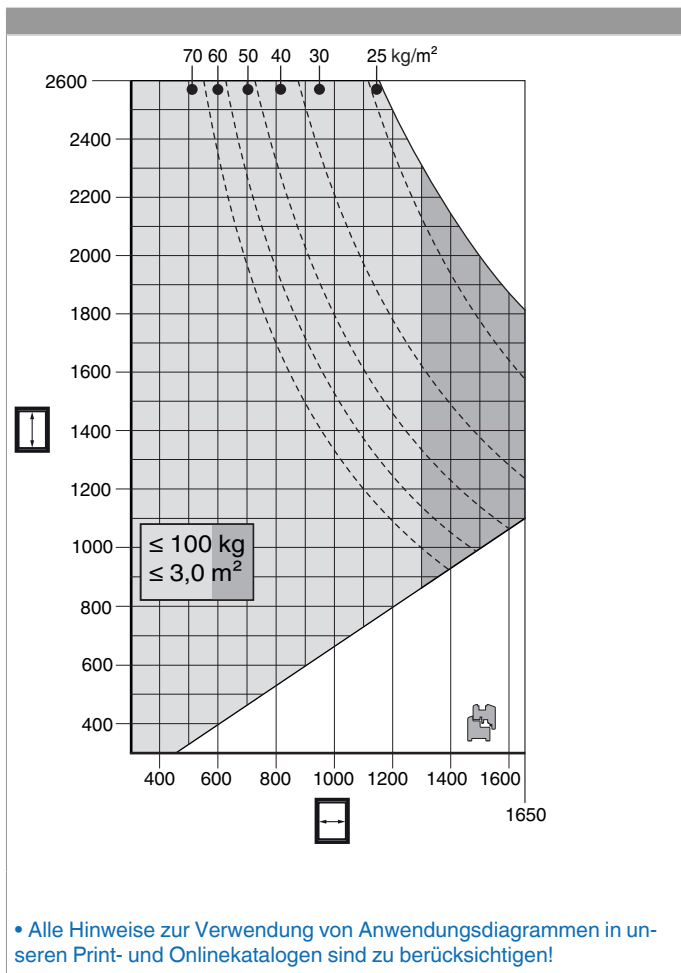
Silber	für Fenstertür	links	12/20-13	100	50	<b>No</b> 209410
--------	----------------	-------	----------	-----	----	---------------------

### Schraubpositionstabelle

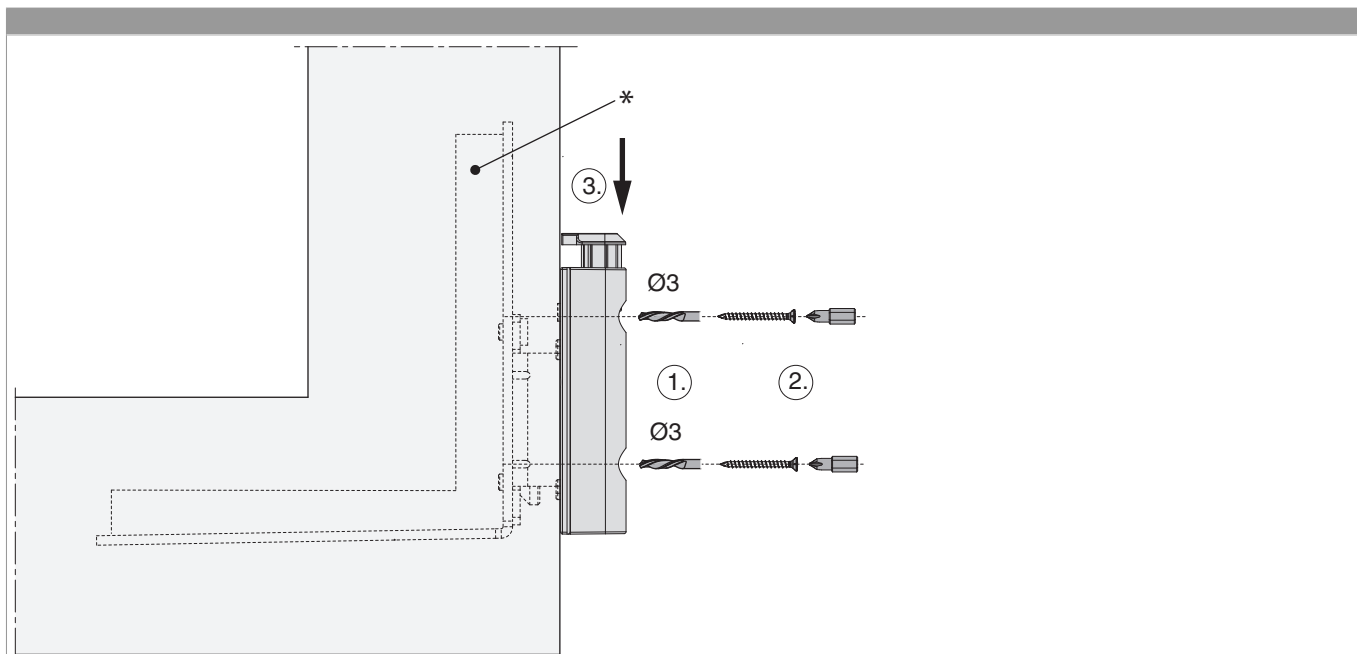
<b>No</b>			1	2	3		4	5	6	
209410	6	2	23,3	99		3	49	79,8	105	



## Anwendungsdiagramme



## Montage



- Das Falzecklagerband in den Fensterfalz anlegen, vorbohren (1.) und verschrauben (2.). Wenn eine Beschlagsnut am Flügel vorhanden ist, muss eine Winkelbandunterlage (Art. Nr. 44234 oder 40485) verwendet werden.
- Die beiden Löcher am Überschlag vorbohren (1.) und verschrauben (2.)
- Schmutzabdeckung von oben einschieben (3.)
- **Achtung:** Das maximale Flügelgewicht darf nicht überschritten werden!
- Die Verschraubung der Lagerteile muss den Anforderungen der **Richtlinie TBDK** (Gütegemeinschaft Schlösser und Beschläge - [www.schlossindustrie.de](http://www.schlossindustrie.de)) entsprechen!

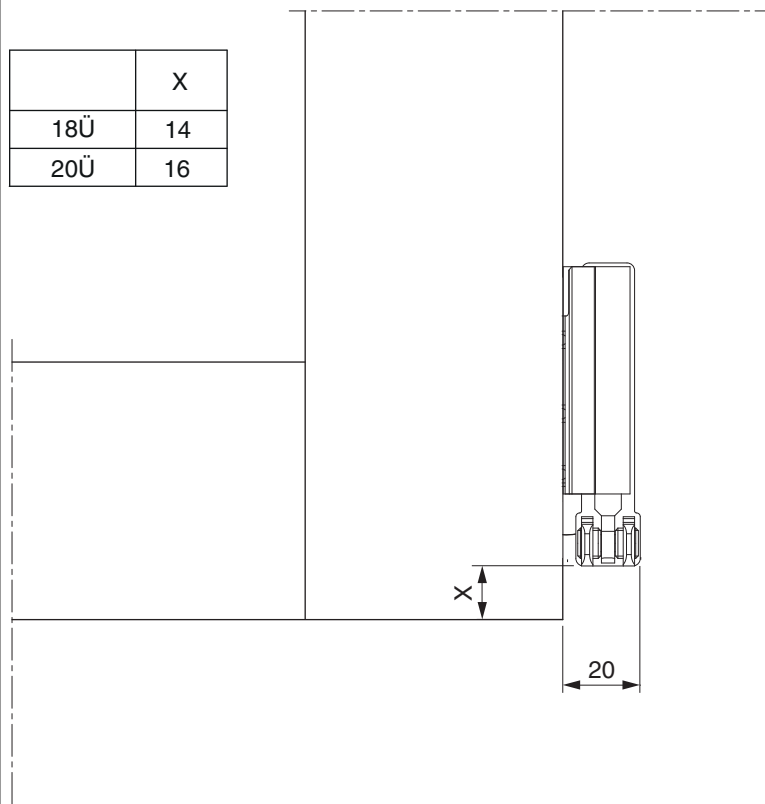
\* Winkelbandunterlage Art. Nr. 44234



## 209410 - Ecklagerband DTuni für Fenstertür 12/20-13 links Silber

### Freimaßangabe

	X
18Ü	14
20Ü	16



Bei Verwendung einer Abdeckkappe verändert sich das Freimaß um + 1 mm.

## Einstellungen

