



Athmer Fingerschutz® - Nebenschließkante/Bandseite für Aufsatzbänder an Aluminiumtüren

Bandseitiges Schutzprofil BA-28⁺

Ein Produkt für unterschiedlichste Aufsatzbänder

- für manuelle/automatisierte flächenbündige Aluminiumtüren
- zuverlässige Absicherung des Spalts zwischen Türflügel und Rahmen
- stufenlos einstellbar für Drehpunkte von 20 - 36 mm
- Aufmaß vor Ort nicht notwendig

Harmonisches Design mit normkonformer Sicherheit

- manipulationssichere Befestigung durch verdeckte Schrauben
- Endkappen verhindern Stoßkanten durch einen Radius > 2 mm
- Einhaltung von max. 4 mm Öffnungsspalt gem. DGUV und 8 mm gem. EN 16005


Einfach, schnell und sicher montiert, ohne aufwändige Unterfütterung

- ausrichten der Profile in der Flucht des Bandes ohne Anzeichnen
- andrücken der Profile zwischen den Bändern werkzeuglos mit Klebepads
- anschrauben mit passenden Bohrschrauben ohne Vorbohren und Senken

Sichere Justierung und Feineinstellung, um Klemmstellen zu vermeiden

- Profile variabel und stufenlos einstellbar mit patentierter Höhenverstellung
- Langlöcher für sichere Montage und 2D-Befestigungselement für festen Sitz
- Profile demontierbar für Wartungszwecke

Ausrichten. Andrücken. Anschrauben. Fertig!



Sichere Profile mit Endkappen



Höhenverstellbares 2D-Befestigungselement



Klebepads für werkzeuglose Positionierung



Ausrichten.




Andrücken.



Anschrauben.



Fertig.



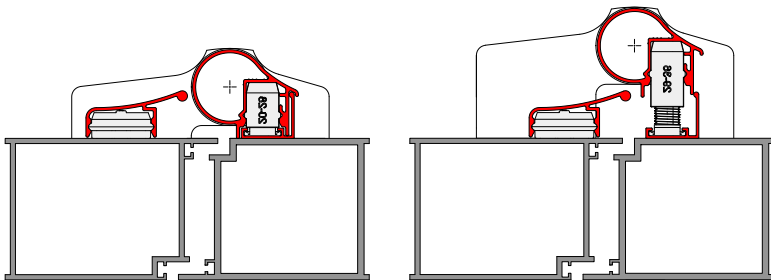
Technische Daten

- Öffnungswinkel bis 170°
- für Drehpunkte von 20 - 36 mm
- hochwertiges Aluminiumprofil, wartungsfrei
- oberflächliche Wischdesinfektion erprobt
- nachrüstbar an allen flächenbündigen Aluminiumtüren mit Aufsatzbändern, ob manuell oder automatisiert sowie an Feuer-/Rauchschutztüren (in Abstimmung mit dem Hersteller - athmer unterstützt hierbei)

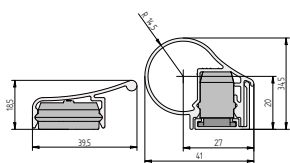
Lieferumfang

- Profile für Selbstzuschnitt mit passendem Befestigungsmaterial
- Standardfarbe: silberfarben eloxiert C-0, individuelle Farben lieferbar
- Lieferlängen: 1.900 mm, kürzbar, normkonform für Kita- und Automatiktüren mit Türblatthöhen bis 2.400 mm
- Sonderlängen auf Anfrage
- **NEU:** auf Maß bestellen gem. Aufmaßblatt und noch mehr Zeit bei der Montage sparen
- Montagevideo und Aufmaßblatt abrufbar unter www.athmer.com/ba28-plus

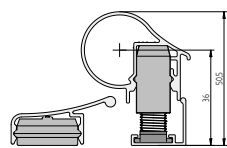
Anwendungsbeispiele



Montiert mit unterschiedlich hohen Aufsatzbändern



Flügelprofil



Außenprofil mit Grundprofil



Winkelprofil



Aufmaßblatt



Montagevideo