

T-AV4D-F2060 L124P/80 A9 92/10 M2 LS GR

5098940



Produktdetails	
Produktbasisklassen ❶	Mehrfachverriegelung ❶
Produkt-Funktionsgruppe	Schloss - mechanisch
Produktgruppe	autoLock
Produkt	autoLock AV4D/Automatik
Produktvariante	autoLock AV4D Standard

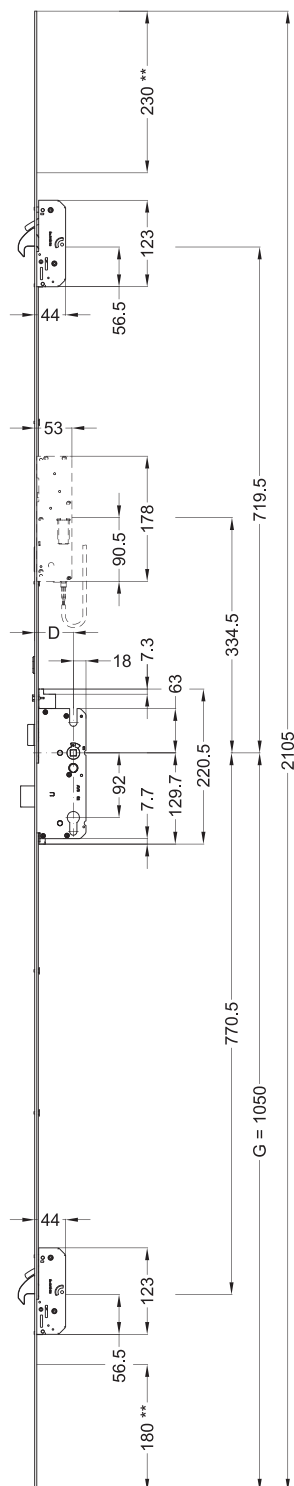
Spezifikation	
Öffnungsmöglichkeit	1-flügelig + 2-flügelig aktiv
Flügelalzhöhe	1.875 - 2.230 mm
Griffhöhe	1050 mm
Schlossbetätigung	AV4D/Schlüsselbetätigt
Stulpart	Flachstulp
Stulpbreite	20 mm
Stulpvariante	Variante 60
Stulpende	Eckig
Dornmaß	80 mm
Abstandsmaß	92 mm
Zylindertyp	Profilzylinder (PZ)
Drückernuss	10 mm
Drückernussausführung	Standard Drückernuss
Nebenverriegelungsart	Schwenkriegel AV4D
	Standard
Anzahl der Nebenverriegelungen	2
DIN Richtung	DIN links
Oberfläche	Grau GR
Hauptriegel	Mit Hauptriegel
Fallenausführung	Abgeschrägte Falle 9°
Werkstoff Falle	Zink-Stahl
Türwächterfunktion	Ohne Türwächterfunktion
Zusatzschloss	Standard - Ohne
	Zusatzschloss
Befestigungsart	Standard Beschlagsschraube

Zertifizierung	
Zertifizierung SKG	SKG **
DIN 18251-3:2002-11	Klasse 4
Ift-Zertifizierung QM 342	Klasse 4
SBD/PAS24	geeignet

T-AV4D-F2060 L124P/80 A9 92/10 M2 LS GR
5098940

T-AV4D-F2060 L124P/80 A9 92/10 M2 LS GR

5098940



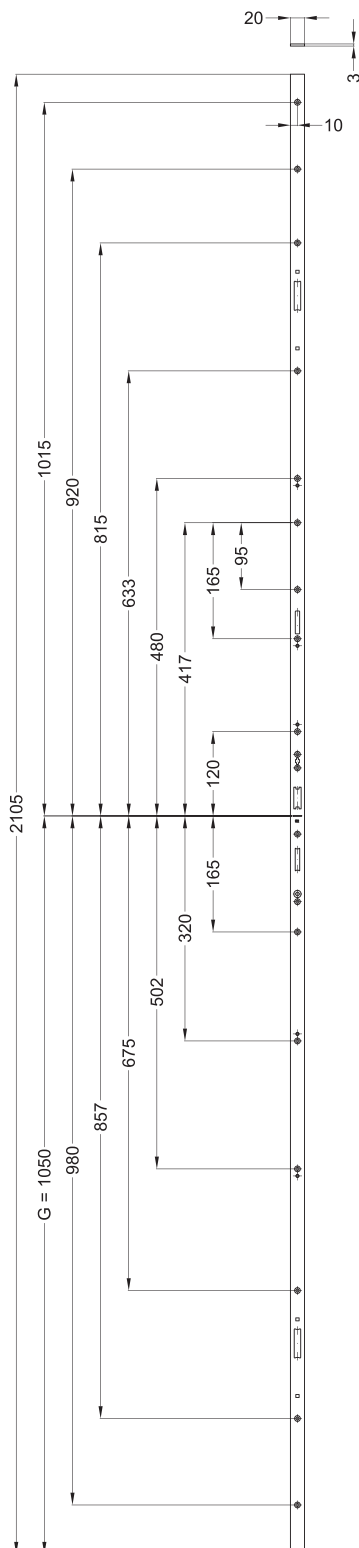
Allgemeine Vermaung

D = Dornma

G = Griffhhe

(** = Ablngbereich)

T-AV4D-F2060 L124P/80 A9 92/10 M2 LS GR
5098940

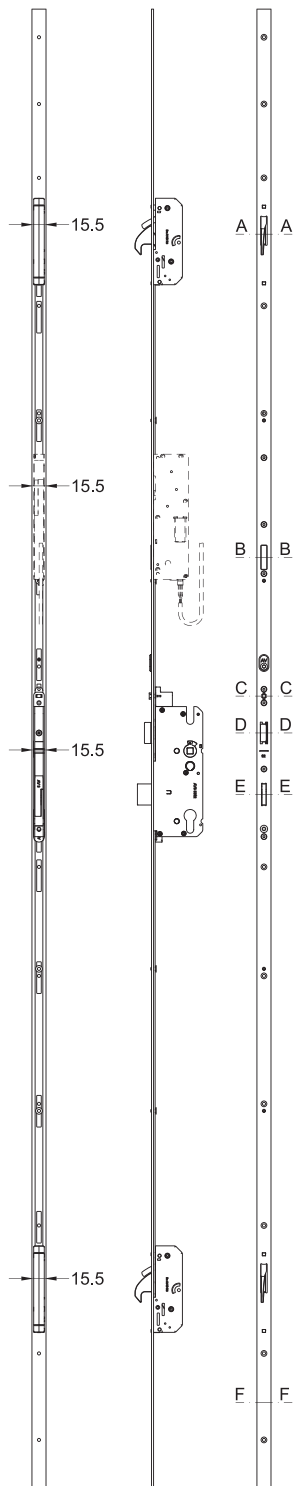


Schraubmaße

G = Griffhöhe

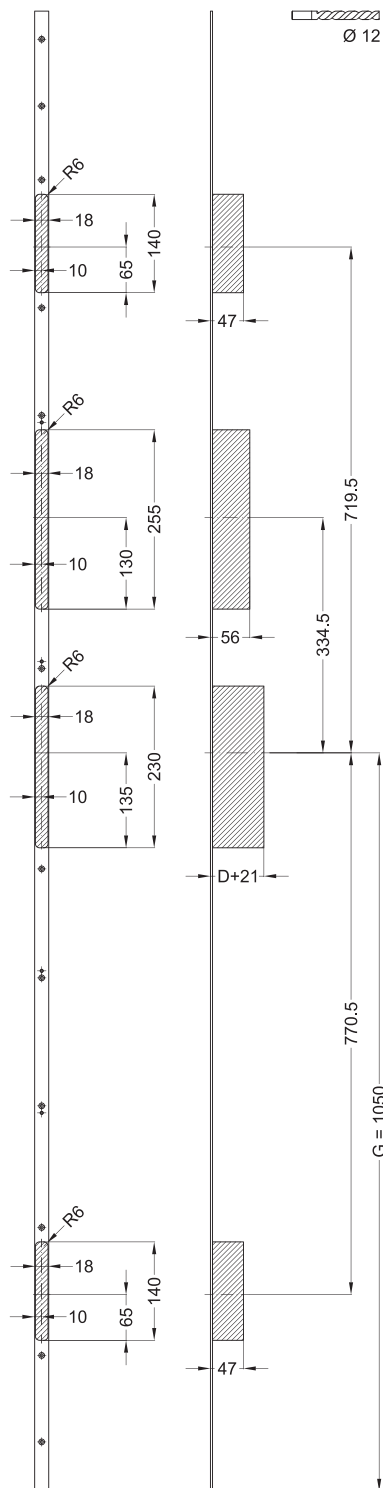
T-AV4D-F2060 L124P/80 A9 92/10 M2 LS GR 5098940

Ansichten



T-AV4D-F2060 L124P/80 A9 92/10 M2 LS GR

5098940



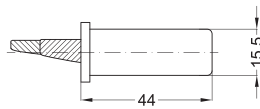
Ø 12

Fräsmaße

D = Dornmaß

G = Griffhöhe

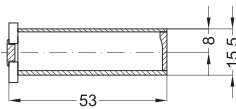
T-AV4D-F2060 L124P/80 A9 92/10 M2 LS GR 5098940



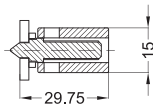
A - A

Einbaulage

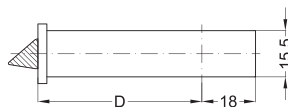
D = Dornmaß



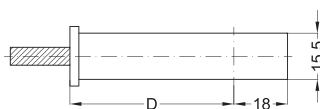
B - B



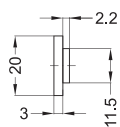
C - C



D - D



E - E



F - F

T-AV4D-F2060 L124P/80 A9 92/10 M2 LS GR 5098940

Legende

Das Winkhaus Portal

Mit einem einfachen Klick auf die Artikelnummer gelangen Sie direkt zum Artikel im Winkhaus Portal. Im Winkhaus Portal sind weitere Informationen wie z.B. eine Produktbeschreibung oder auch Erklärungen der einzelnen Spezifikationen verfügbar. Des Weiteren sind für die verschiedenen Profilsysteme weiterführende Informationen wie z.B. die Flügel- und Blendrahmennummern gegeben. Im Downloadbereich stehen zusätzlich weitere Dokumente und Bilder für das ausgewählte Produkt zur Verfügung.



Das Winkhaus Portal

Benutzername / E-Mail

Passwort

[Passwort vergessen?](#)

[Jetzt Zugang beantragen](#) | [Jetzt Zugang zu den Winkhaus Locking Services \(WLS\) beantragen](#) - Zutrittsorganisation

[LOGIN](#)

Produktbasisklassen

Erklärung von Abkürzungen

Angaben, die in Klammern gesetzt sind, werden nur bei einzelnen Mehrfachverriegelungen verwendet.