


# T-ASS-AP4I-O U24-6-390 MC

## 5045030

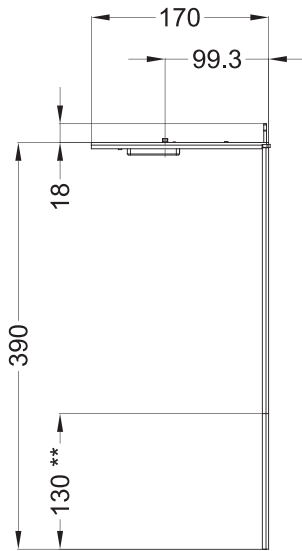


Produktdetails		
Produktbasisklassen		Zubehör
Produkt-Funktionsgruppe		Zubehör - mechanisch
Produktgruppe		Anschlusschiene
Produkt		AP4/Anschlusschiene
Produktvariante		Oben

Spezifikation		
Stulpart		U-Profil
Stulphöhe		6 mm
Stulplänge		390 mm
Stulpbreite		24 mm
DIN Richtung		DIN links + rechts
Oberfläche		Matt chromatiert MC
Anschlussverzahnung		Vorhanden/Verlängerbar
Rahmenprofil		U24
Ablängbereich		130 mm
Kanriegeltyp		11 mm x 2,7 mm
Stulpart Rahmenteil		U-Profil
Stulpbreite Rahmenteil		24 mm

# T-ASS-AP4I-O U24-6-390 MC

## 5045030



Die folgenden Zeichnungen zeigen die Ausführung in DIN rechts. Die Variante in DIN links ist spiegelbildlich zu betrachten.

### Allgemeine Vermaßung

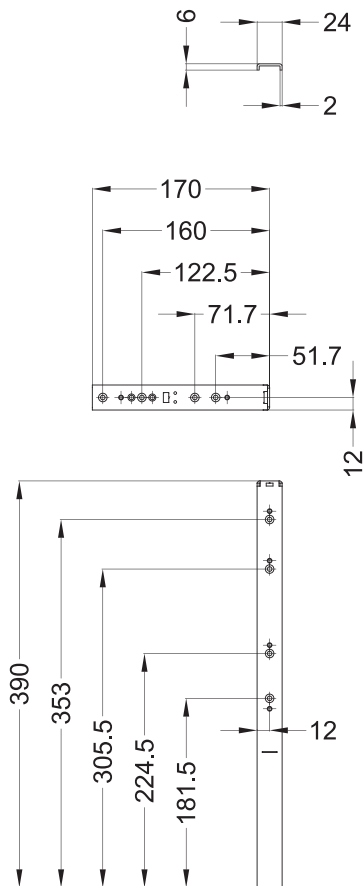
(\*\* = Ablängbereich)

Angaben, die in Klammern gesetzt sind, werden nur bei einzelnen Zubehör verwendet.

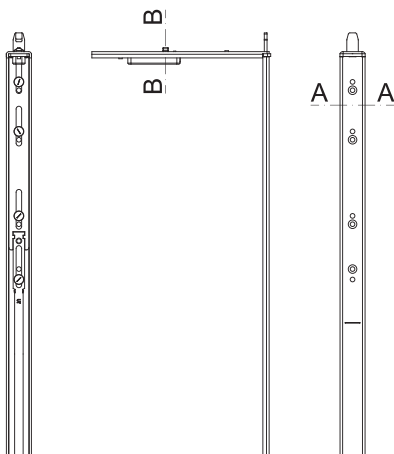
# T-ASS-AP4I-O U24-6-390 MC

## 5045030

### Schraubmaße

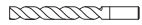


### Ansichten

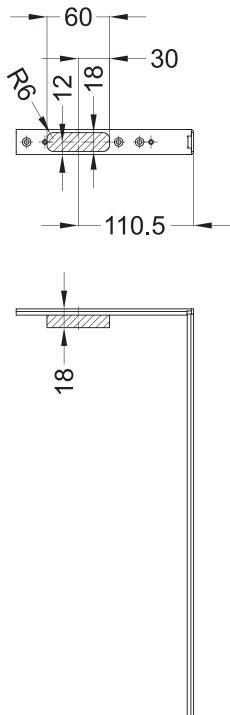


# T-ASS-AP4I-O U24-6-390 MC

## 5045030



Ø 12



### Fräsmaße

(FH = Die Bohrungen mit dem Durchmesser Ø12 mm sind nur bei Holztüren notwendig.)

Angaben, die in Klammern gesetzt sind, werden nur bei einzelnen Zubehör verwendet.

# T-ASS-AP4I-O U24-6-390 MC 5045030

## Einbaulage

