


# T-LA ASS-AP4I-O U24-6-390-225 MC 5106688



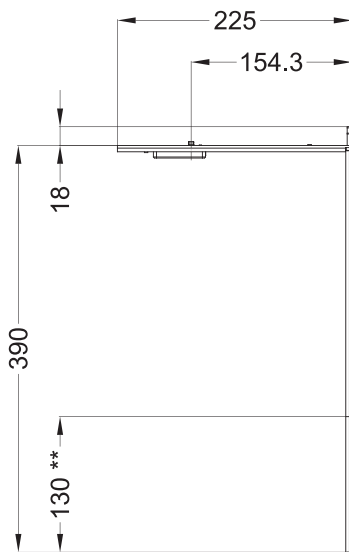
## Produktdetails

Produktbasisklassen	Zubehör
Produkt-Funktionsgruppe	Zubehör - mechanisch
Produktgruppe	Anschlusschiene
Produkt	AP4/Anschlusschiene
Produktvariante	Oben

## Spezifikation

Stulpart	U-Profil
Stulphöhe	6 mm
Stulplänge	390 mm
Stulpbreite	24 mm
DIN Richtung	DIN links + rechts
Oberfläche	Matt chromatiert MC
Mindestabnahmemenge	5 Stück
Anschlussverzahnung	Vorhanden/Verlängerbar
Rahmenprofil	U24
Ablängbereich	130 mm
Kantriegeltyp	11 mm x 2,7 mm
Zusatzangabe	Auslöseeinheit 55mm verschoben
Stulpart Rahmenteil	U-Profil
Stulpbreite Rahmenteil	24 mm

# T-LA ASS-AP4I-O U24-6-390-225 MC 5106688



Die folgenden Zeichnungen zeigen die Ausführung in DIN rechts. Die Variante in DIN links ist spiegelbildlich zu betrachten.

## Allgemeine Vermaßung

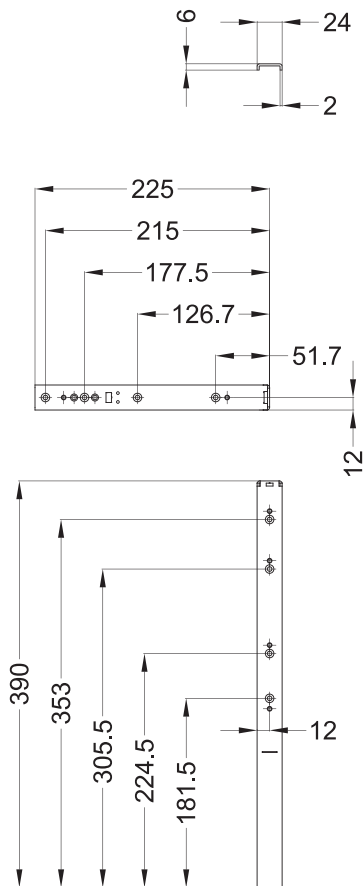
(\*\* = Ablängbereich)

Angaben, die in Klammern gesetzt sind, werden nur bei einzelnen Zubehör verwendet.

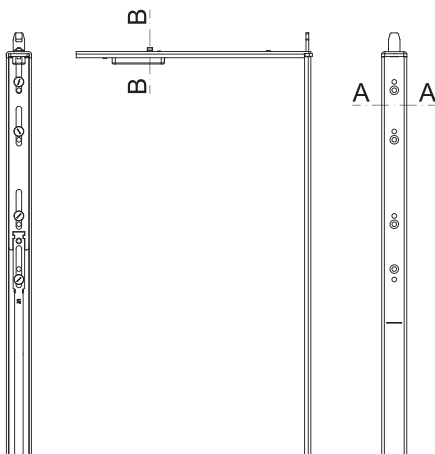
# T-LA ASS-AP4I-O U24-6-390-225 MC

## 5106688

Schraubmaße

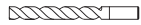


Ansichten

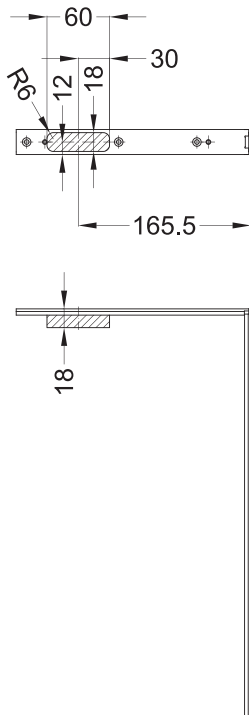


# T-LA ASS-AP4I-O U24-6-390-225 MC

## 5106688



Ø 12



### Fräsmaße

(FH = Die Bohrungen mit dem Durchmesser Ø12 mm sind nur bei Holztüren notwendig.)

Angaben, die in Klammern gesetzt sind, werden nur bei einzelnen Zubehör verwendet.

# T-LA ASS-AP4I-O U24-6-390-225 MC 5106688

## Einbaulage

