

T-AP179AV4DORF2060L133P/65A994/9KABM2R MC



Produktdetails	
Produktbasisklassen	Mehrfachverriegelung
Produkt-Funktionsgruppe	Schloss - mechanisch
Produktgruppe	panicLock
Produkt	panicLock AV4D/Automatik Panik
Produktvariante	panicLock AP EN179 AV4D OR

Spezifikation	
Öffnungsmöglichkeit	1-flügelig aktiv
Flügelfalzhöhe	1.875 - 2.230 mm
Griffhöhe	1050 mm
Schlossbetätigung	AV4D OR/Schlüsselbetätigt
Panikfunktion	Wechselfunktion E
Stulpart	Flachstulp
Stulpbreite	20 mm
Stulpvariante	Variante 60
Stulpende	Eckig
Dornmaß	65 mm
Abstandsmaß	94 mm
Zylindertyp	Schweizer Rundzylinder (z.B. KABA)
Drückernuss	9 mm
Drückernussausführung	Standard Drückernuss
Nebenverriegelungsart	Schwenkriegel AV4D Standard
Anzahl der Nebenverriegelungen	2
DIN Richtung	DIN rechts
Oberfläche	Matt chromatiert MC
Hauptriegel	Ohne Hauptriegel
Fallenausführung	Abgeschrägte Falle 9°
Werkstoff Falle	Zink-Stahl
Türwächterfunktion	Ohne Türwächterfunktion
Zusatzschloss	Standard - Ohne Zusatzschloss
Befestigungsart	Standard Beschlagsschraube

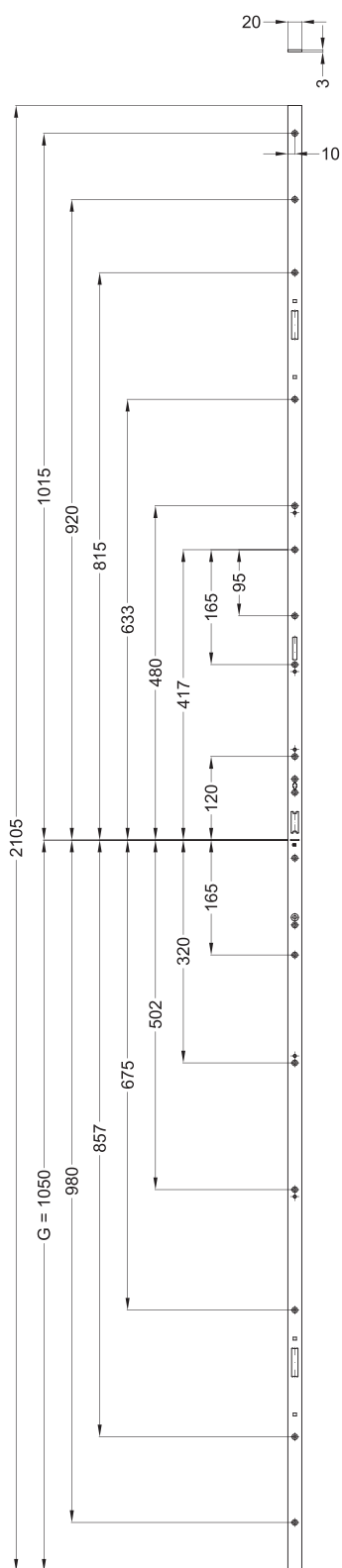
Zertifizierung	
Zertifizierung SKG	SKG **
DIN EN 179:2008-04	37601342A B/D
DIN 18251-3:2002-11	Klasse 4
SBD/PAS24	geeignet

Technical drawing of a 1050mm long profile with dimensions and mounting details. The drawing shows a side view of the profile with various mounting points and dimensions. Key dimensions include:

- Overall length: 1050
- Distance from left end to first mounting point: 180
- Distance from first mounting point to second mounting point: 770.5
- Distance from second mounting point to third mounting point: 334.5
- Distance from third mounting point to right end: 2105
- Mounting point dimensions: 44, 56.5, 123, 178, 90.5, 7.3, 63, 220.5, 129.7, 7.7, 94, 18, 53, 44, 56.5, 123, 230
- Mounting point labels: D, G = 1050

2/6

T-AP179AV4DORF2060L133P/65A994/9KABM2R MC

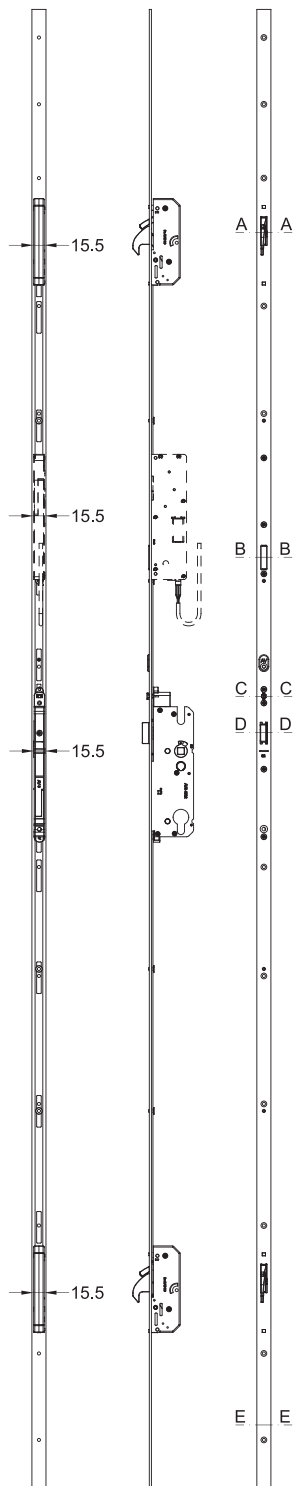


Schraubmaße

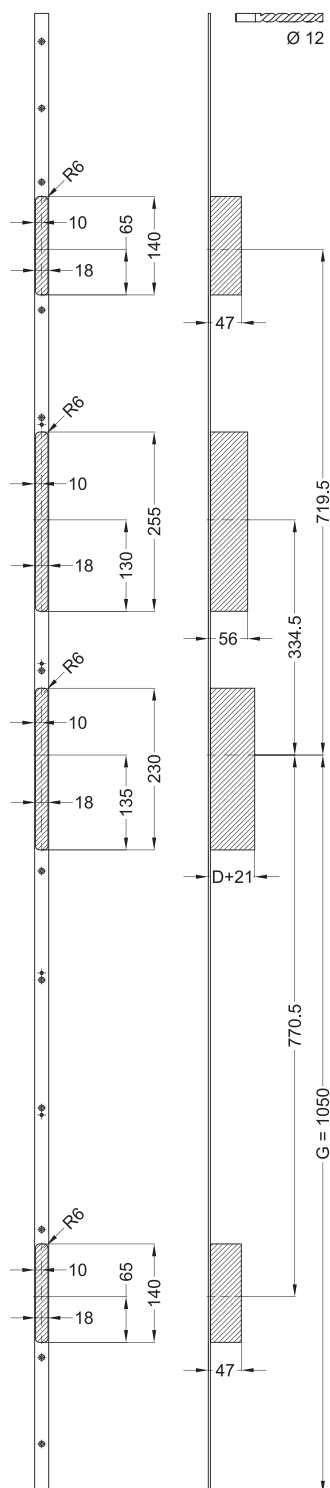
G = Griffhöhe

T-AP179AV4DORF2060L133P/65A994/9KABM2R MC

Ansichten



T-AP179AV4DORF2060L133P/65A994/9KABM2R MC

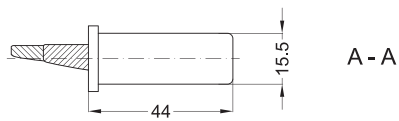


Fräsmaße

D = Dornmaß

G = Griffhöhe

T-AP179AV4DORF2060L133P/65A994/9KABM2R MC



Einbaulage

D = Dornmaß

