

T-AP179AV4DORKGB1U2460L108P/3592/9M2RS MC



| Produktdetails | |
|-------------------------|-----------------------------------|
| Produktbasisklassen | Mehrfachverriegelung |
| Produkt-Funktionsgruppe | Schloss - mechanisch |
| Produktgruppe | panicLock |
| Produkt | panicLock AV4D/Automatik Panik |
| Produktvariante | panicLock AP EN179 AV4D OR KG |

| Spezifikation | |
|--------------------------------|--------------------------------|
| Profilmaterial | Aluminium |
| Öffnungsmöglichkeit | 1-flügelig aktiv |
| Flügelfalzhöhe | 1.875 - 2.230 mm |
| Griffhöhe | 1050 mm |
| Schlossbetätigung | AV4D OR/Schlüsselbetätigt |
| Panikfunktion | Umschaltfunktion B |
| Stulpart | U-Profil |
| Stulpbreite | 24 mm |
| Stulpvariante | Variante 60 |
| Stulpende | Eckig |
| Dornmaß | 34 mm |
| Abstandsmaß | 92 mm |
| Zylindertyp | Profilzylinder (PZ) |
| Drückernuss | 9 mm |
| Drückernussausführung | Standard Drückernuss |
| Nebenverriegelungsart | Schwenkriegel AV4D Standard |
| Anzahl der Nebenverriegelungen | 2 |
| DIN Richtung | DIN rechts |
| Oberfläche | Matt chromatiert MC |
| Hauptriegel | Ohne Hauptriegel |
| Fallenausführung | Abgeschrägte Falle 9° |
| Werkstoff Falle | Zink-Stahl |
| Türwächterfunktion | Ohne Türwächterfunktion |
| Zusatzschloss | AP4B - Zusatzschloss |
| Befestigungsart | Standard Beschlagsschraube |

| Zertifizierung | |
|---------------------|--------------|
| Zertifizierung SKG | SKG ** |
| DIN EN 179:2008-04 | 37601342AB/D |
| DIN 18251-3:2002-11 | Klasse 4 |
| SBD/PAS24 | geeignet |

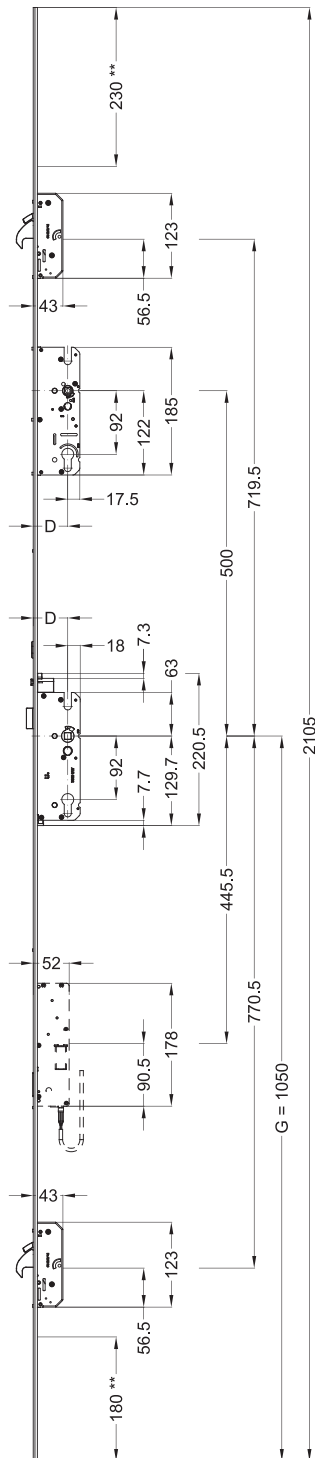
T-AP179AV4DORKGB1U2460L108P/3592/9M2RS MC

Profilsysteme

Profilhersteller

Installux, Schüco

T-AP179AV4DORKGB1U2460L108P/3592/9M2RS MC



Die folgenden Zeichnungen zeigen die Ausführung in DIN rechts. Die Variante in DIN links ist spiegelbildlich zu betrachten.

Allgemeine Vermaßung

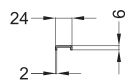
D = Dornmaß

G = Griffhöhe

(** = Ablängbereich)

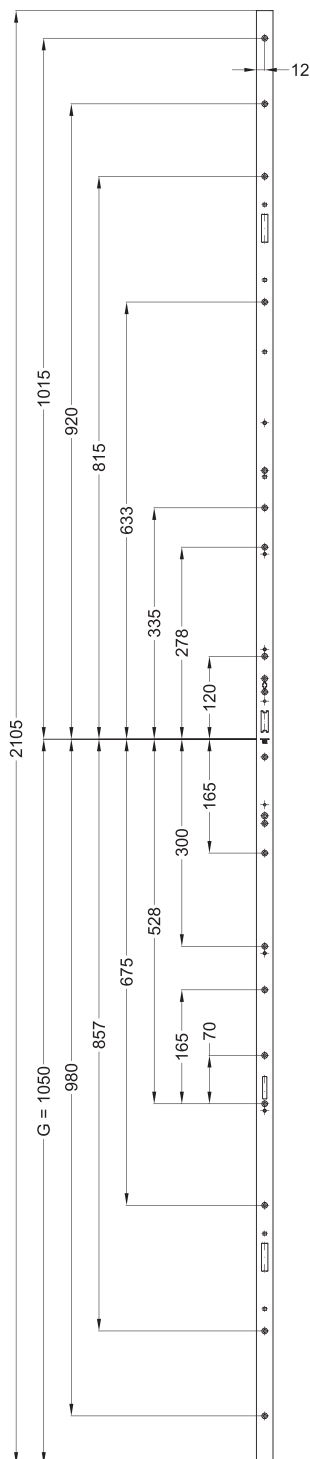
Angaben, die in Klammern gesetzt sind, werden nur bei einzelnen Mehrfachverriegelungen verwendet.

T-AP179AV4DORKGB1U2460L108P/3592/9M2RS MC



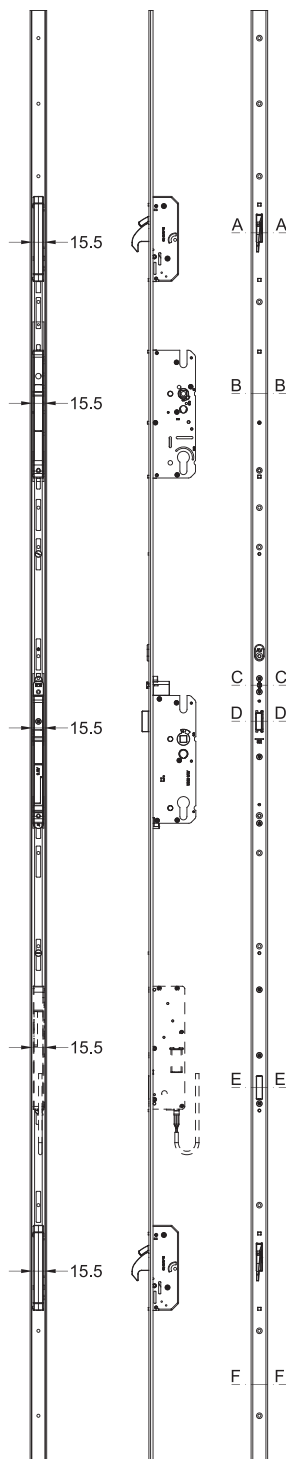
Schraubmaße

G = Griffhöhe

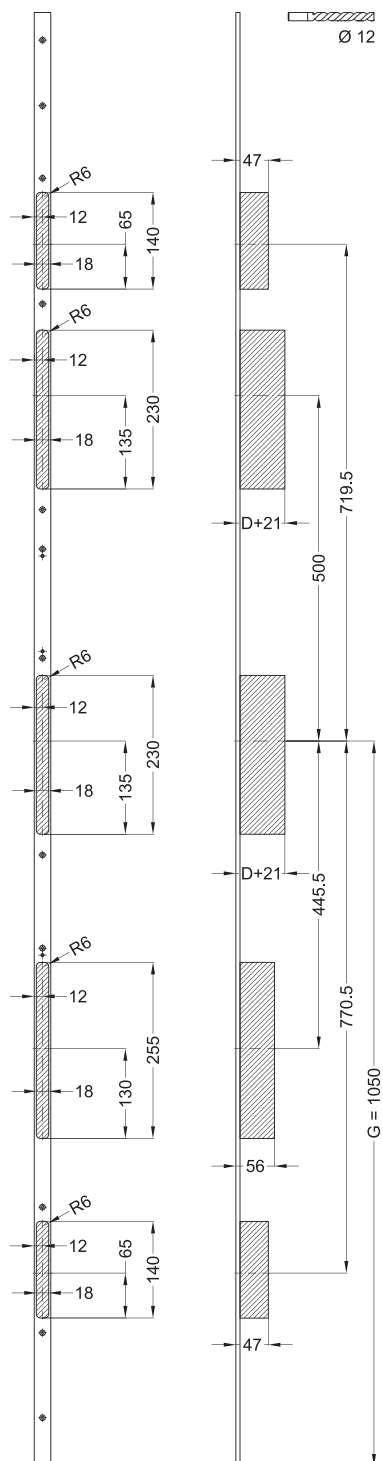


T-AP179AV4DORKGB1U2460L108P/3592/9M2RS MC

Ansichten



T-AP179AV4DORKGB1U2460L108P/3592/9M2RS MC

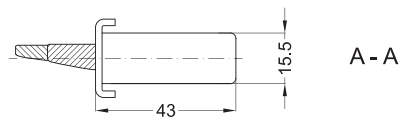


Fräsmaße

D = Dornmaß

G = Griffhöhe

T-AP179AV4DORKGB1U2460L108P/3592/9M2RS MC



Einbaulage
D = Dornmaß

