

# T-BM+ U2460 L03/45S 92/10 M2 MC

## 5094109



Produktdetails	
Produktbasisklassen	Mehrfachverriegelung
Produkt-Funktionsgruppe	Schloss - motorisch
Produktgruppe	blueMotion
Produkt	blueMotion/Vollmotorik
Produktvariante	blueMotion+ Standard

Spezifikation	
Profilmaterial	Kunststoff, Aluminium
Öffnungsmöglichkeit	1-flügelig + 2-flügelig aktiv
Flügelalzhöhe	1.875 - 2.230 mm
Griffhöhe	1050 mm
Schlossbetätigung	BM+/Schlüsselbetätigt
Stulpart	U-Profil
Stulpbreite	24 mm
Stulpvariante	Variante 60
Stulpende	Eckig
Dornmaß	45 mm
Abstandsmaß	92 mm
Zylindertyp	Profilzylinder (PZ)
Drückernuss	10 mm
Drückernussausführung	Standard Drückernuss
Nebenverriegelungsart	Schwenkriegel TM6 Standard
Anzahl der Nebenverriegelungen	2
DIN Richtung	DIN links + rechts
Oberfläche	Matt chromatiert MC
Hauptriegel	Mit Hauptriegel
Fallenausführung	Standardfalle
Werkstoff Falle	Stahl
Türwächterfunktion	Ohne Türwächterfunktion
Zusatzschloss	Standard - Ohne Zusatzschloss
Befestigungsart	Standard Beschlagsschraube

Zertifizierung	
Zertifizierung SKG	SKG **
DIN EN 14846:2008-11	3S800G311
DIN 18251-3:2002-11	Klasse 3
SBD/PAS24	geeignet

# T-BM+ U2460 L03/45S 92/10 M2 MC 5094109

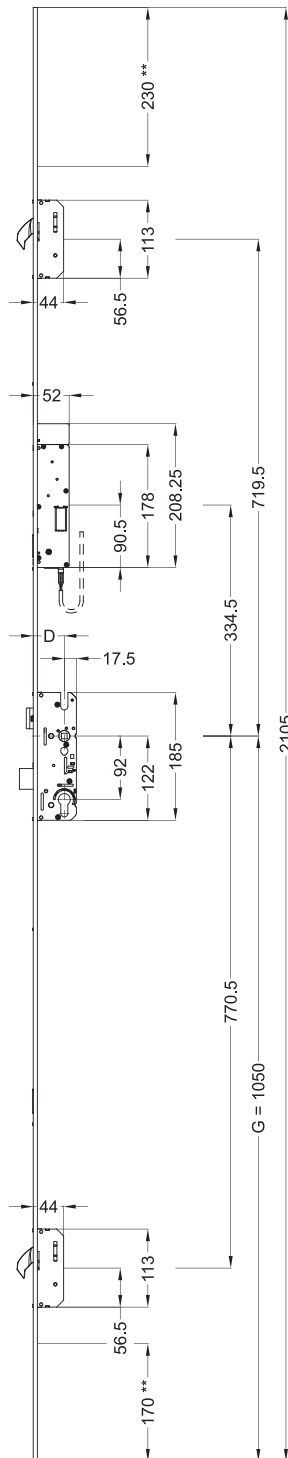
## Profilsysteme

Profilhersteller

Akotherm, Alumil, Forster,  
Graute Aluminium, Hueck/  
Hartmann, Kömmerling,  
Raico, Sapa, Veka

# T-BM+ U2460 L03/45S 92/10 M2 MC

## 5094109



Die folgenden Zeichnungen zeigen die Ausführung in DIN rechts. Die Variante in DIN links ist spiegelbildlich zu betrachten.

### Allgemeine Vermaßung

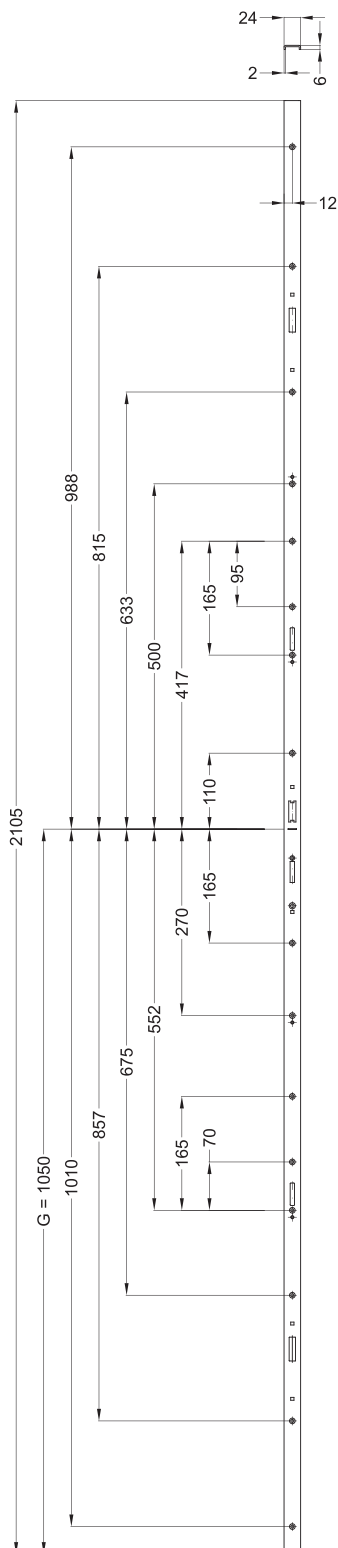
D = Dornmaß

G = Griffhöhe

(\*\* = Ablängbereich)

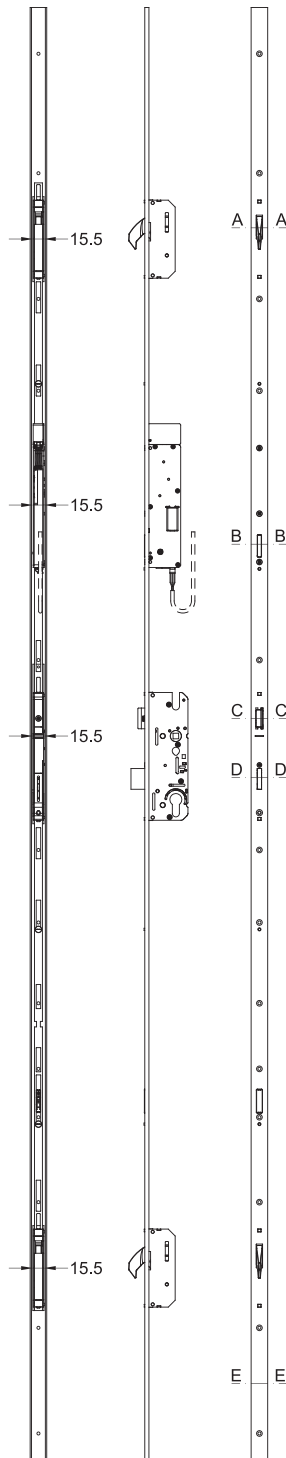
Angaben, die in Klammern gesetzt sind, werden nur bei einzelnen Mehrfachverriegelungen verwendet.

# T-BM+ U2460 L03/45S 92/10 M2 MC 5094109



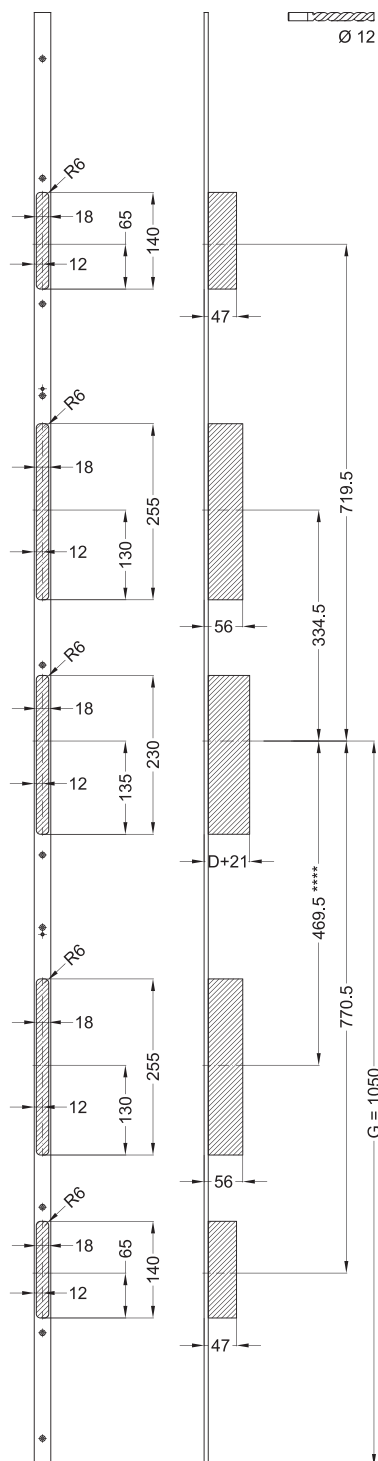
# T-BM+ U2460 L03/45S 92/10 M2 MC 5094109

## Ansichten



# T-BM+ U2460 L03/45S 92/10 M2 MC

## 5094109



### Fräsmaße

D = Dornmaß

G = Griffhöhe

\*\*\*\* = Alternative Motorkastenposition

# T-BM+ U2460 L03/45S 92/10 M2 MC 5094109

## Einbaulage

D = Dornmaß

