

Hebegetriebseschlösser

für die Verwendung mit Profilzylindern und Rundzylindern



Hebegetriebseschlösser

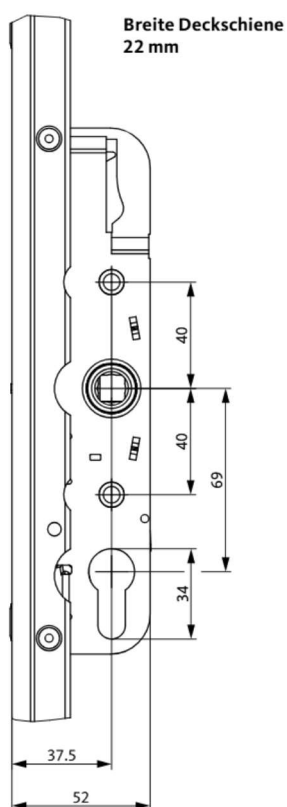
Die Angaben zur Flügelhöhe und zum Griffsitz sind allgemein und können in Abhängigkeit von der verwendeten Laufschiene und dem Profilsystem minimal abweichen.

Die systembezogenen Maße sind den Einbauzeichnungen der Profilsysteme zu entnehmen.

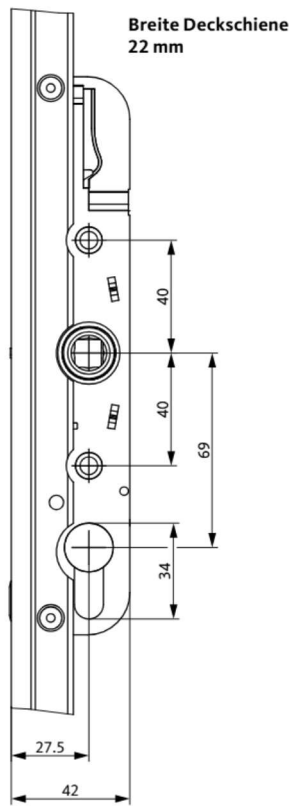
Sondergröße bei vom Standard abweichenden Griffsitz und Getriebelänge:

Die in den nachfolgenden Tabellen angegebene Getriebegröße -98- ist eine Sondergröße, die mit Griffsitz auf Kundenwunsch gefertigt wird. Der Anwendungsbereich ist abhängig von der Basisgröße des Getriebes, aus dem gefertigt wird (Größe 19 bis Größe 44). Preise und Lieferzeiten sind im Einzelfall anzufragen.

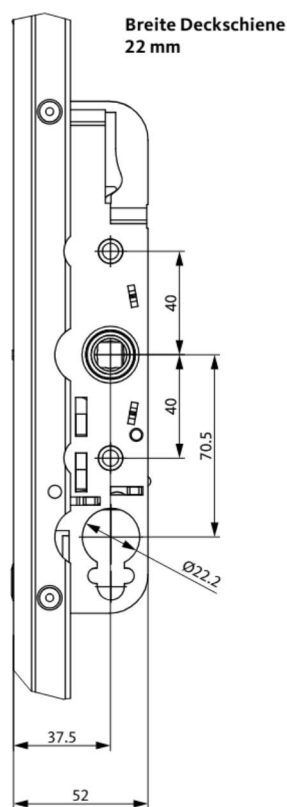
Einbauzeichnung 0-44186



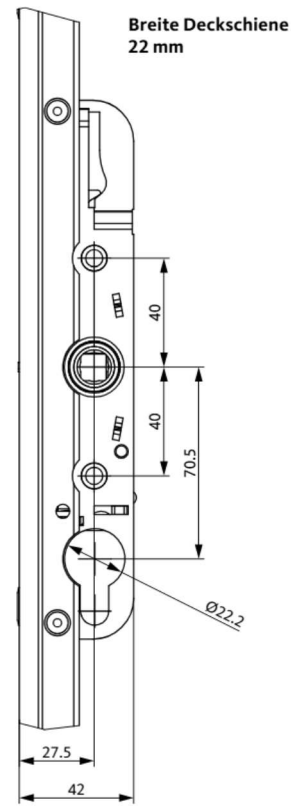
Getriebekasten, Dornmaß 37,5 mm
abschließbar, mit Profilzylinder



Getriebekasten, Dornmaß 27,5 mm
abschließbar, mit Profilzylinder



Getriebekasten, Dornmaß 37,5 mm
abschließbar, mit Rundzylinder



Getriebekasten, Dornmaß 27,5 mm
abschließbar, mit Rundzylinder



Hebegetriebschloss – Dornmaß 37,5 mm – abschließbar mit Profilzylinder

Bezeichnung	FH [1] [mm]	Griffsitz [1] [mm]	Anzahl Verriegelungen	Oberfläche Deckschiene		Oberfläche Schlosskasten		VE	Bestell-Nr.
				EV 1 eloxiert	UC 5 eloxiert	ferGUard	faceGUard		
Hebegetriebschloss Dornmaß 37,5 mm abschließbar mit Profilzylinder (PZ)	840 – 1260	400	1 + 1 optional	■	–	■	–	1	6-30021-11-0-1
				–	■	■	–	1	6-30021-11-0-5
	1260 – 1840	400	2	■	–	■	–	1	6-30021-19-0-1
				–	■	■	–	1	6-30021-19-0-5
	1620 – 2340	1000	2 + 1 optional	■	–	■	–	1	6-30021-44-0-1
				–	■	■	–	1	6-30021-44-0-5
				■	–	–	■	1	6-30021-44-0-18
	1840 – 2340	840	2	■	–	■	–	1	6-30021-20-0-1
				–	■	■	–	1	6-30021-20-0-5
	1840 – 2340	1000	2 + 1 optional	■	–	■	–	1	6-30021-24-0-1
				–	■	■	–	1	6-30021-24-0-5
				■	–	–	■	1	6-30021-24-0-18
	2340 – 2740	1000	2 + 1 optional	■	–	■	–	1	6-30021-28-0-1
				–	■	■	–	1	6-30021-28-0-5
				■	–	–	■	1	6-30021-28-0-18
	– 2740	min. 400	2 + 1 optional	■	–	■	–	1	6-30021-98-0-1

[1] Maßangaben bei Einsatz der Laufschiene bb 4 mm. Bei Einsatz der Laufschiene 10 bzw. 15 mm erhöhen sich die Maßangaben um jeweils 5 bzw. 10 mm.

Hebegetriebschloss – Dornmaß 27,5 mm – abschließbar mit Profilzylinder

Bezeichnung	FH [1] [mm]	Griffsitz [1] [mm]	Anzahl Verriegelungen	Oberfläche Deckschiene		Oberfläche Schlosskasten		VE	Bestell-Nr.
				EV 1 eloxiert	UC 5 eloxiert	ferGUard	faceGUard		
Hebegetriebschloss Dornmaß 27,5 mm abschließbar mit Profilzylinder (PZ)	840 – 1260	400	1 + 1 optional	■	–	■	–	1	6-30019-11-0-1
				–	■	■	–	1	6-30019-11-0-5
	1260 – 1840	400	2	■	–	■	–	1	6-30019-19-0-1
				–	■	■	–	1	6-30019-19-0-5
				■	–	–	■	1	6-30019-19-0-18
	1620 – 2340	1000	2 + 1 optional	■	–	■	–	1	6-30019-44-0-1
				–	■	■	–	1	6-30019-44-0-5
	1840 – 2120	700	2 + 1 optional	■	–	■	–	1	6-30019-40-0-1
	1840 – 2340	840	2	■	–	■	–	1	6-30019-20-0-1
				■	–	■	–	1	6-30019-24-0-1
	1840 – 2340	1000	2 + 1 optional	–	■	■	–	1	6-30019-24-0-5
				■	–	–	■	1	6-30019-24-0-18
				■	–	■	–	1	6-30019-28-0-1
	2340 – 2740	1000	2 + 1 optional	–	■	■	–	1	6-30019-28-0-5
				■	–	–	■	1	6-30019-28-0-18
	– 2740	min. 400	2 + 1 optional	■	–	■	–	1	6-30019-98-0-1

[1] Maßangaben bei Einsatz der Laufschiene bb 4 mm. Bei Einsatz der Laufschiene 10 bzw. 15 mm erhöhen sich die Maßangaben um jeweils 5 bzw. 10 mm.

Hebegetriebschlösser

für die Verwendung mit Rundzylindern – Dornmaß 37,5 mm und 27,5 mm



Hebegetriebschloss – Dornmaß 37,5 mm – abschließbar mit Rundzylinder

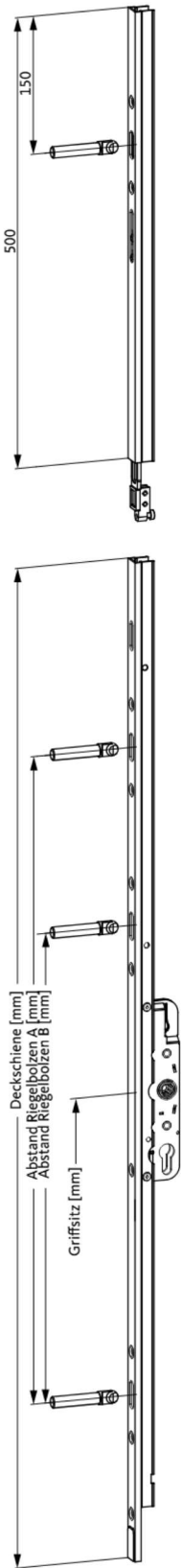
Bezeichnung	FH [1] [mm]	Griffsitz [1] [mm]	Anzahl Verriegelungen	Oberfläche Deckschiene		Oberfläche Schlosskasten	VE	Bestell-Nr.
				EV 1 eloxiert	UC 5 eloxiert	ferGUard		
Hebegetriebschloss Dornmaß 37,5 mm abschließbar mit Rundzylinder (CHTZ)	840 – 1260	400	1 + 1 optional	■	–	■	1	6-31020-11-0-1
	1260 – 1840	400	2	■	–	■	1	6-31020-19-0-1
	1620 – 2340	1000	2 + 1 optional	■	–	■	1	6-31020-44-0-1
	1840 – 2340	1000	2 + 1 optional	■	–	■	1	6-31020-24-0-1
				–	■	■	1	6-31020-24-0-5
	2340 – 2740	1000	2 + 1 optional	■	–	■	1	6-31020-28-0-1

[1] Maßangaben bei Einsatz der Laufschiene bb 4 mm. Bei Einsatz der Laufschiene 10 bzw. 15 mm erhöhen sich die Maßangaben um jeweils 5 bzw. 10 mm.

Hebegetriebschloss – Dornmaß 27,5 mm – abschließbar mit Rundzylinder

Bezeichnung	FH [1] [mm]	Griffsitz [1] [mm]	Anzahl Verriegelungen	Oberfläche Deckschiene		Oberfläche Schlosskasten	VE	Bestell-Nr.
				EV 1 eloxiert		ferGUard		
Hebegetriebschloss Dornmaß 27,5 mm abschließbar mit Rundzylinder (CHTZ)	840 – 1260	400	1 + 1 optional	■		■	1	6-31021-11-0-1
	1260 – 1840	400	2	■		■	1	6-31021-19-0-1
	1840 – 2340	1000	2 + 1 optional	■		■	1	6-31021-24-0-1
	2340 – 2740	1000	2 + 1 optional	■		■	1	6-31021-28-0-1

[1] Maßangaben bei Einsatz der Laufschiene bb 4 mm. Bei Einsatz der Laufschiene 10 bzw. 15 mm erhöhen sich die Maßangaben um jeweils 5 bzw. 10 mm.



Getriebe- und Deckschienenverlängerungen

Die Getriebe- und Deckschienenverlängerungen haben eine Länge von 500 mm und können an jedes Hebegetriebebeschloss angefügt werden. Das Ablängen auf das erforderliche Flügelmaß erfolgt am Hebegetriebebeschloss.

Die Getriebeverlängerung besitzt einen zusätzlichen Verriegelungspunkt.

Sitz des Verriegelungspunktes: 150 mm unterhalb Oberkante Deckschiene.
Siehe Abbildung „Getriebe- und Deckschienenverlängerung“.

Bei Bedarf können die Getriebeverlängerungen gekoppelt werden.
Flügelhöhen über 3250 mm erfordern eine technische Prüfung und Sonderfreigabe von Gretscht-Unitas.

Ausführungen/Bestellnummern								
Bezeichnung	Anwen- dungs- bereich [kg]	Anzahl Verriegelungen	Oberfläche				VE	Bestell-Nr.
			Deckschiene		Zugstange			
			EV 1	UC 5	ferGUard	faceGUard		
Getriebeverlängerung GU-934 / GU-937	max. 400	1	■	–	■	–	1	6-32030-00-0-1
			–	■	■	–	1	6-32030-00-0-5
			■	–	–	■	1	6-32030-00-0-18
Deckschienenverlängerung GU-934 / GU-937	max. 400	–	■	–	–	–	1	9-28483-05-0-1
			–	■	–	–	1	9-28483-05-0-5

Abb.: Getriebe- und Deckschienenverlängerung